



# ABD ÜLKE RAPORU

2022

## İçindekiler

1. GENEL BİLGİLER .....	2
2. GENEL EKONOMİK DURUM .....	4
3. DIŞ TİCARET .....	5
4. DOĞRUDAN YABANCI YATIRIMLAR .....	9
5. TÜRKİYE ile TİCARET .....	11
EKLER: .....	13

## 1. GENEL BİLGİLER

### Başlıca Sosyal Göstergeler

Resmi Adı	Amerika Birleşik Devletleri
Nüfus	333,01 milyon*
Dil	İngilizce
Yüzölçümü	9.833.520 km2
Başkent	Vaşington
Başlıca Şehirleri	New York (19,8), Los Angeles (13,0), Chicago (9,5), Dallas-Forth Worth (7,8), Houston (7,2), Philadelphia (6,2), Washington DC (6,4), Miami (6,1)
Yönetim Şekli	Federal Cumhuriyet
Devlet Başkanı	Joe Biden
Para Birimi	ABD Doları (\$)

\*IMF Tahmini

**Üyesi Olduğu Başlıca Uluslararası Kuruluşlar:** APEC, ASEAN (diyalog partneri), CE (gözlemci), FAO, G-5, G-7, G-8, G-10, G-20, IBRD, ILO, IMF, Interpol, MIGA, NAFTA, NATO, OECD, BM, UNCTAD, UNESCO, UNHCR, UNITAR, BMGK (Daimi Üye), WHO, WIPO, WMO, DTÖ

### Coğrafi Konum

ABD, coğrafi konum olarak Kuzey Amerika kıtasında, Kuzey Atlantik Okyanusu ve Kuzey Pasifik Okyanusu kıyısında, Kanada ve Meksika arasında yer alır.

### Siyasi ve İdari Yapı

ABD, çoğulcu demokrasiye dayalı başkanlık sistemiyle yönetilen federal bir cumhuriyettir. Federal devlet yapısı 50 Eyalet ve başkent Vaşington DC'yi (District of Columbia) içermektedir. Federal sistem uyarınca federal yönetim ile içişlerinde serbest olan eyalet yönetimlerinin görev, yetki ve sorumlulukları Anayasa'da tanımlanmıştır. Kuvvetler ayrılığı prensibi hakimdir.

ABD Başkanı, yürütmenin başı olarak Federal Hükümet kurum ve kuruluşlarına yönelik politikaları belirler ve yürütülmesini sağlar. Buna ilaveten, yasal olarak Başkan gümrük, vergiler ve diğer ticari konularda karar vermek ve tedbirler almak konusunda yetkili kılınmıştır.

ABD Kongresi; ABD Senatosu ve Temsilciler Meclisi olmak üzere iki ayrı yasama biriminden oluşmaktadır. Senato, her bir eyaletten 2 üye olmak üzere toplam 100 sandalyeden oluşmaktadır. Toplam 435 sandalyeden oluşan Temsilciler Meclisi'nin görev süresi 2 yıldır.

ABD'nin eyaletleri; Alabama, Alaska, Arizona, Arkansas, California, Colorado, Connecticut, Delaware, District of Columbia, Florida, Georgia, Hawaii, Idaho, Illinois, Indiana, Iowa, Kansas, Kentucky, Louisiana, Maine, Maryland, Massachusetts, Michigan, Minnesota, Mississippi, Missouri, Montana, Nebraska, Nevada, New Hampshire, New Jersey, New Mexico, New York, North Carolina, North Dakota, Ohio, Oklahoma, Oregon, Pennsylvania, Rhode Island, South Carolina, South Dakota, Tennessee, Texas, Utah, Vermont, Virginia, Washington, West Virginia, Wisconsin ve Wyoming'dir. District of Columbia, ABD'nin federal bölgesidir.

### Nüfus ve İstihdam

2022 yılında 333 milyon kişi ile dünyada 3. sırada yer alan ABD nüfusunun 2027 yılında 338 milyon kişi olacağı tahmin edilmektedir.

2020 yılında ABD’de nüfusunun %18,5’i 0-14 yaş, %64,7’si 15-64 yaş arasında olup, %16,9’u da 65 yaş ve üstündedir. Nüfusun %82,7’si kentlerde yaşamaktadır. Ortalama yaşam süresi 78,9 yıl olup, kadınlarda 81,3 yıl ve erkeklerde 76,4 yıldır.

Ülkedeki işsiz sayısının toplam işgücüne oranının 2022 yılında % 4 olacağı ve işsizliğin yüksek olduğu ülkeler arasında 89. sırayı alacağı tahmin edilmektedir.

### **Doğal Kaynaklar ve Çevre**

ABD topraklarının %5’i şehir ve yollardan, %26’sı ekilebilir araziden, %21’i ormanlardan ve %21’i diğer alanlardan oluşmaktadır. ABD, çok çeşitli iklim yapısına ve çöl, dağ ve ormanlar bakımından çok fazla çeşitlilik gösteren bir topografyaya sahiptir. Michigan ve Superior gölleri, 50.000 km<sup>2</sup> alana sahip göller olup, Missouri (4.090 km) ve Mississippi (3.770 km) ülkenin en uzun nehirleridir.

Doğal afetler açısından ABD önemli risk altındadır. Özellikle tropikal fırtınalar Haziran ayından Kasım ayı sonuna kadar Florida ve Körfez çevresinde büyük zararlara ve su basmalarına neden olmaktadır. Batı sahillerinde özellikle Kaliforniya’da deprem ve sarsıntılar sıklıkla yaşanmaktadır.

Batı eyaletlerinde neredeyse her yıl büyük orman yangınları yaşanmakta olup, hektarlarca ormanlık alan zarar görmektedir. Orta bölümde yer alan eyaletler açısından en büyük risk ise şiddetli kasırgalardır. Diğer taraftan doğu sahillerinde çeşitli yıllarda susuzluk büyük bir sorun olarak yaşanmıştır. Bununla beraber, ülkede doğal afetler son derece iyi organize edilmiş erken uyarı ve ilk yardım sistemi ile daha az zararla atlatılır hale gelmiştir.

ABD’nin sahip olduğu başlıca doğal kaynaklar; kömür, bakır, kurşun, molibden, fosfat, uranyum, boksit, altın, demir, civa, nikel, gümüş, tungsten, çinko, petrol ve doğal gazdır. Doğayı koruma konusunda bilincin oluşması sonucu hava ve su kirliliğine karşı ve nesli tehlikeye giren hayvanlar için çevre korumacı düzenlemelerin ve önlemlerin alınmasıyla ABD’de su ve havanın kalitesi giderek artmıştır. Havada bulunan karbon-monoksit gazı ve sülfür-dioksit gazları 1970’lerdeki düzeyine kıyasla ciddi oranında azalmıştır.

## 2. GENEL EKONOMİK DURUM

Dünya çapında serbest piyasa ekonomilerinin en büyük örneği olarak gösterilen ABD ekonomisinde, üretim ve hizmetlerin büyük bir bölümü özel sektör tarafından tüketilmekte ve sağlanmakta olup, dünya çapında kamunun ağırlığının bu kadar az olduğu başka bir ekonomi bulunmamaktadır.

Amerikan ekonomisinde yapısal olarak rol oynayan iki temel unsurun ilki zengin doğal kaynakları, diğeri ise nitelikli işgücüdür. ABD verimli toprakları, zengin mineral yatakları, elverişli iklim koşulları ve diğer doğal kaynakları ile ekonomik büyümenin sağlanması açısından çok uygun bir ortama sahiptir. ABD aynı zamanda, iletişim ve bilgi teknolojileri alanında "kolay uyum sağlayabilen ve yetenekli" işgücünün eğitime de büyük önem vermektedir. Tüm dünyada "beyin göçü" olarak adlandırılan, bilim ve teknoloji dallarında eğitim almış yetenekli ve zeki gençlerin ABD ekonomisine kazandırılması, sorunların çözümünde anahtar rolü olan bir araç olarak görülmektedir.

### Temel Ekonomik Göstergeler

	2020	2021	2022*	2023*	2024*	2025*	2026*	2027*
GSYİH (Cari Fiyatlar milyar \$)	20893,75	22996,08	25035,16	26185,21	27057,2	28045,31	29165,53	30281,52
GSYİH Büyüme (Sabit Fiyatlar -%)	-3,4	5,7	1,6	1	1,2	1,8	2,1	1,9
Kişi Başına Düşen Milli Gelir (Cari Fiyatlar- \$)	63 078	69 227	75 180	78 422	80 779	83 463	86 521	89 546
Tüketici Fiyat Enflasyonu (ort, %)	1,2	4,7	8,1	3,5	2,2	2	2	2
Cari İşlemler Dengesinin GSYİH'ya Oranı (%)	-3	-3,7	-3,9	-3,1	-2,8	-2,5	-2,4	-2,3
İşsizliğin Toplam İşgücüne Oranı (%)	8,1	5,4	3,7	4,6	5,4	5,4	4,9	4,7
Nüfus (milyon)	331,23	332,18	333,01	333,9	334,95	336,02	337,09	338,17
Devletin Genel Toplam Borçlanmasının GSYİH'ya Oranı (%)	134,5	128,1	122,1	122,9	126	129,4	132,2	134,9

\*Tahmin

Kaynak: IMF(Ekim, 2022)

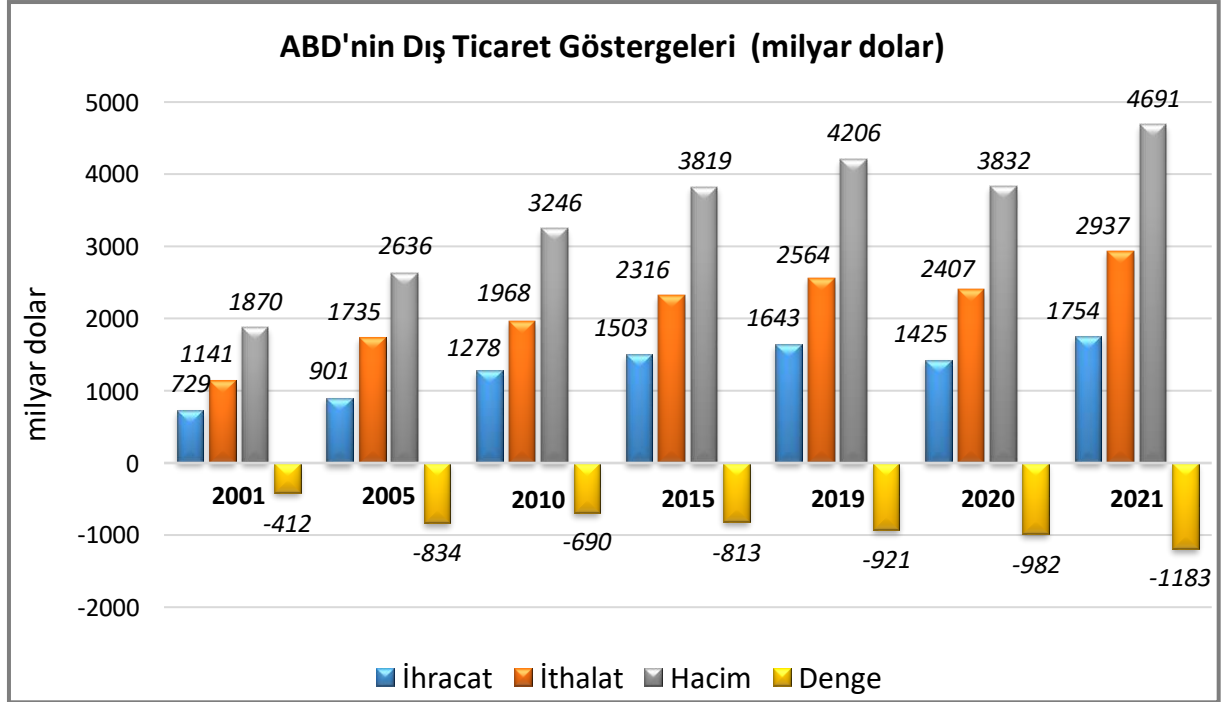
2021 yılında cari fiyatlara göre, 22,9 trilyon dolar olan GSYİH'nın 2022 yılında 25,03 trilyon dolar olması beklenmektedir. ABD, cari fiyatlara göre, 2022 yılı itibariyle 196 ülke arasında dünyanın 1. büyük ekonomisidir. 2022 yılında sabit fiyatlara göre %1,6 oranında artması beklenen GSYİH'nın, 2023 yılında %1 oranında artacağı tahmin edilmektedir.

### 3. DIŐ TİCARET

#### Genel Durum

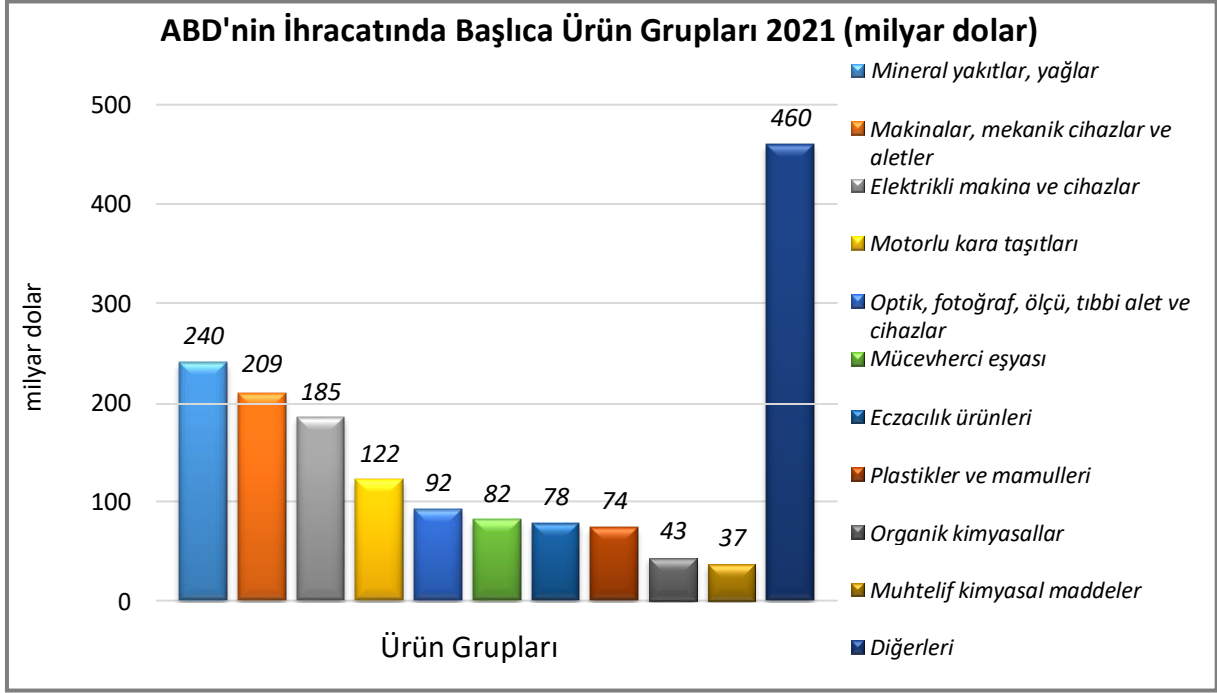
ABD 2,9 trilyon dolar ithalat ile dünyanın en büyük mal ithalatçısı ve 1,7 trilyon dolar ihracat ile Çin'den sonra 2. en büyük mal ihracatçısı konumundadır. Hizmetler ticaretinde dünyanın en büyük ihracatçısı ve ithalatçısı olan ABD, toplam ihracat ve ithalatta da (hizmetler ve mal ticareti toplamı) lider konumdadır.

#### Ülkenin DıŐ Ticareti



#### İhracat

2021 yılında ABD'nin ihracatı %23 artarak 1,7 trilyon dolar olmuştur. 2021 yılında ihraç ettiği başlıca ürünler; ham petrol, petrol ve petrol yağları, petrol gazları, otomobiller, elektronik entegre devreler, serum ve aşular, karayolu taşıtları için aksam ve parçalar, telefon cihazları, medikal cihazlar, dozlandırılmış ilaçlar ve altındır.

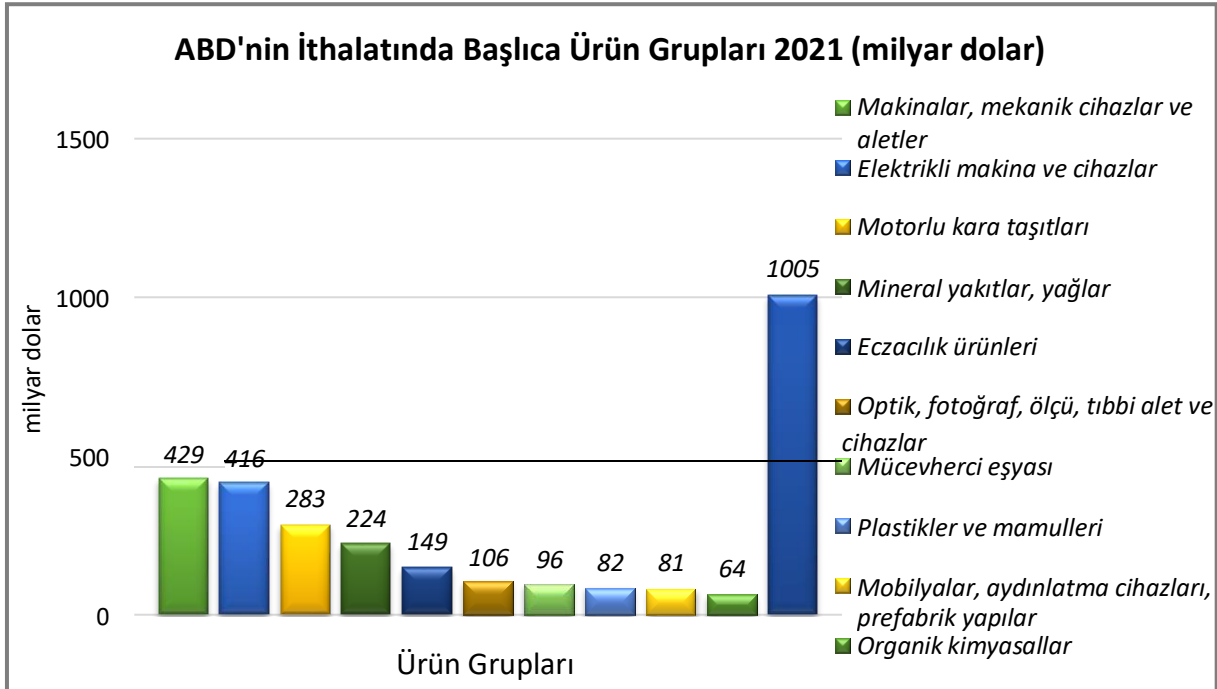


Kaynak: Trademap

[Detaylı tablo için tıklayınız](#)

## İthalat

2021 yılında ABD'nin ithalatı %22 artarak 2,9 trilyon dolar olmuştur. ABD'nin, 2021 yılında ithal ettiği başlıca ürünler; otomobiller, ham petrol, bilgisayarlar, telefon cihazları, dozlandırılmış ilaçlar, karayolu taşıtları için aksam ve parçalar, petrol yağları, serum ve aşılar, elektronik entegre devreler ve diğer mobilyalar ve bunların aksam ve parçalarıdır.



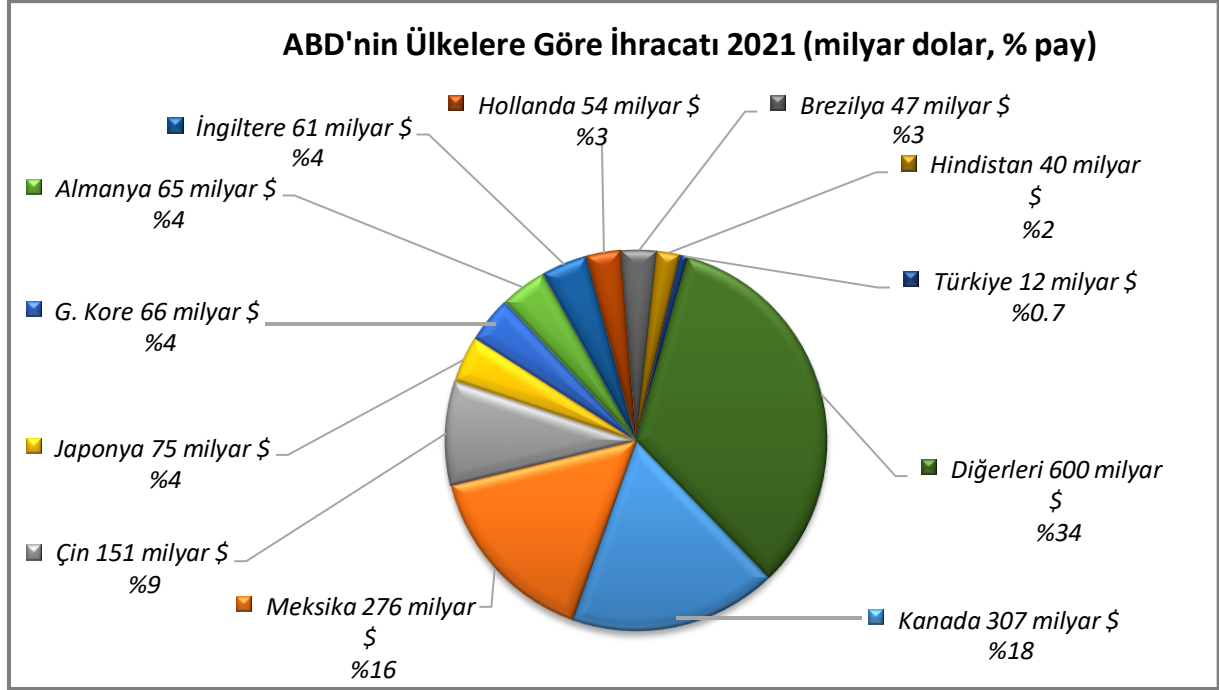
Kaynak: Trademap

[Detaylı tablo için tıklayınız](#)

## Başlıca Ülkeler İtibarı ile Dış Ticaret

### İhracat

İhracat yaptığı başlıca ülkeler Kanada, Meksika, Çin, Japonya, G. Kore, Almanya, İngiltere, Hollanda, Brezilya ve Hindistan'dır. Türkiye %0,7 pay ile 27. sıradadır.



Kaynak:Trademap

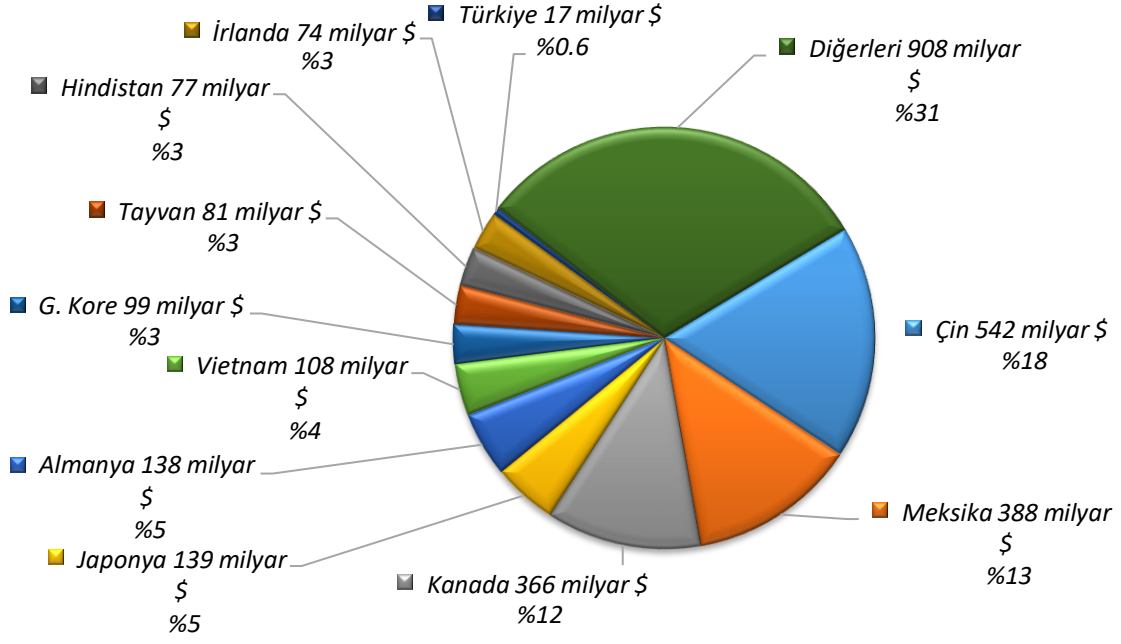
[Detaylı tablo için tıklayınız](#)

### İthalat

İthalat yaptığı başlıca ülkeler Çin, Meksika, Kanada, Japonya, Almanya, Vietnam, G. Kore, Tayvan, Hindistan ve İrlanda'dır. Ülkenin ithalatında Türkiye % 0,6 pay ile 25. sıradadır.



## ABD'nin Ülkelere Göre İthalatı 2021 (milyar dolar, % pay)



Kaynak:Trademap

[Detaylı tablo için tıklayınız](#)

## 4. DOĐRUDAN YABANCI YATIRIMLAR

### Dođrudan Yabancı Yatırımların Görünümü

#### Dođrudan Yabancı Yatırım İstatistikleri, Milyon Dolar

	2020	2021	2022*	2023*	2024*	2025*	2026*
Ülke dışından gelen doğrudan yatırım (milyon \$)	148 900	448 300	153 400	208 700	493 300	502 700	565 900
Ülke dışından gelen doğrudan yatırımın GSYİH ya oranı (%)	0,71	1,95	0,60	0,80	1,80	1,80	1,90
Ülke dışından gelen doğrudan yatırım stoku (milyon \$)	4 626 500	5 074 800	5 228 000	5 437 000	5 930 000	6 433 000	6 999 000
Ülke dışına giden doğrudan yatırım (milyon \$)	- 271 900	- 421 700	- 371 100	- 211 100	- 421 200	- 586 200	- 753 100
Ülke dışına yapılan doğrudan yatırım stoku (milyon \$)	6 152 300	6 574 000	6 945 000	7 156 000	7 577 000	8 164 000	8 917 000

\*Tahmin

Kaynak: EIU- Economist Intelligence Unit

ABD halihazırda dünyanın en fazla doğrudan yabancı sermaye çeken ülkelerinden birisidir. Ayrıca, Amerikan Hazinesi'nin çıkardığı borçlanma tahvilleri ve bonoları bütün dünya yatırımcıları açısından önemli bir yatırım aracıdır. ABD'deki sermaye piyasaları tüm dünya yatırımcılarının sermaye aktardığı piyasalardır.

Amerika Birleşik Devletleri genellikle yabancı yatırımcıya konuksever bir yatırım ortamı ile birlikte geniş pazar imkanları sunmaktadır. Vergi kanunları, haksız rekabet, menkul kıymetlerin halka satışı, tüketicinin korunması, işçi ve göçmen hukuku, telif hakkı, marka ve patent, icra-iflas, gıda, eczacılık ürünleri, çevre ve kirlilik kontrolüne ilişkin düzenlemeler, yabancı yatırımcıyı ilgilendiren federal kanunlar kapsamındadır. ABD hukuk düzeni, federal yargının yanı sıra, eyalet ve yerel hukuk düzenlemeleri üstüne kurulmuş ender bir kanuni sistemdir.

ABD'de işletme kurmayı planlayan yatırımcılar belli federal ve eyalet iş teşviklerinden ve yardımlarından faydalanabilmektedir. Örneğin, Ekonomik Kalkınma İdaresi (Economic Development Administration), ABD Konut ve Kentsel Kalkınma İdaresi (U. S. Department of Housing and Urban Development Administration), yerel eyalet kalkınma kurumları ve yerel Ticaret Odaları (Chambers of Commerce) bu türden yardımlar sağlayan kuruluşlar arasındadır.

Bu kuruluşların yanı sıra Küçük Ölçekli İşletmeler İdaresi (Small Business Administration) de bu türden yardım sağlayan kuruluşlar arasında sayılabilir.

ABD'deki yabancı yatırımlara ve ABD'nin dış yatırımlarına ilişkin daha detaylı bilgilere <http://www.bea.gov/international/index.htm> adresinden ulaşmak mümkündür.

## Serbest Bölgeler

Serbest ticaret bölgeleri ABD Gümrük ve Sınırları Koruma Birimi (US Customs and Border Protection) tarafından yönetilmektedir. Kurulmaları için Serbest Ticaret Bölgeleri Kurulu'nun onayı gerekmekte olup, Serbest Ticaret Bölgeleri Kanunu'na tabidirler. Serbest Ticaret Bölgeleri Kurulu'nun düzenlemeleri, Federal Yönetmelikler Kodu'nun Title 15 başlığı altında, Bölüm 400'de ve ABD Gümrük ve Sınırları Koruma İdaresi Yönetmeliği'nin bölgeler hakkındaki Title 19 başlığı altında, Bölüm 146'da düzenlenmiştir (<http://www.trade.gov/ftz>).

Serbest Ticaret Bölgeleri kamu ve özel sektöre ait kuruluşların sponsorluğunda kurulabilmektedir. Daha önceden ilan edilen ücret tarifeleriyle, belediye hizmetlerine benzer şekilde hizmet verilmektedir. Genel amaçlı bir serbest ticaret bölgesi, kullanıcılara çok uygun fiyatlar ve ulaşım imkanlarıyla donatılmış stoklama ve dağıtım depoları sunmaktadır. Bu bölgelerin çoğu kullanıcılarına kendi yerlerini inşa etme olanağı tanıyan endüstri parklarını da içermektedir.

Diğer taraftan alt-bölgeler (subzone) genellikle genel amaçlı serbest ticaret bölgelerinde faaliyet göstermesi mümkün olmayan belirli bir fabrika veya üretim kompleksine benzer hakların tanınması şeklindedir.

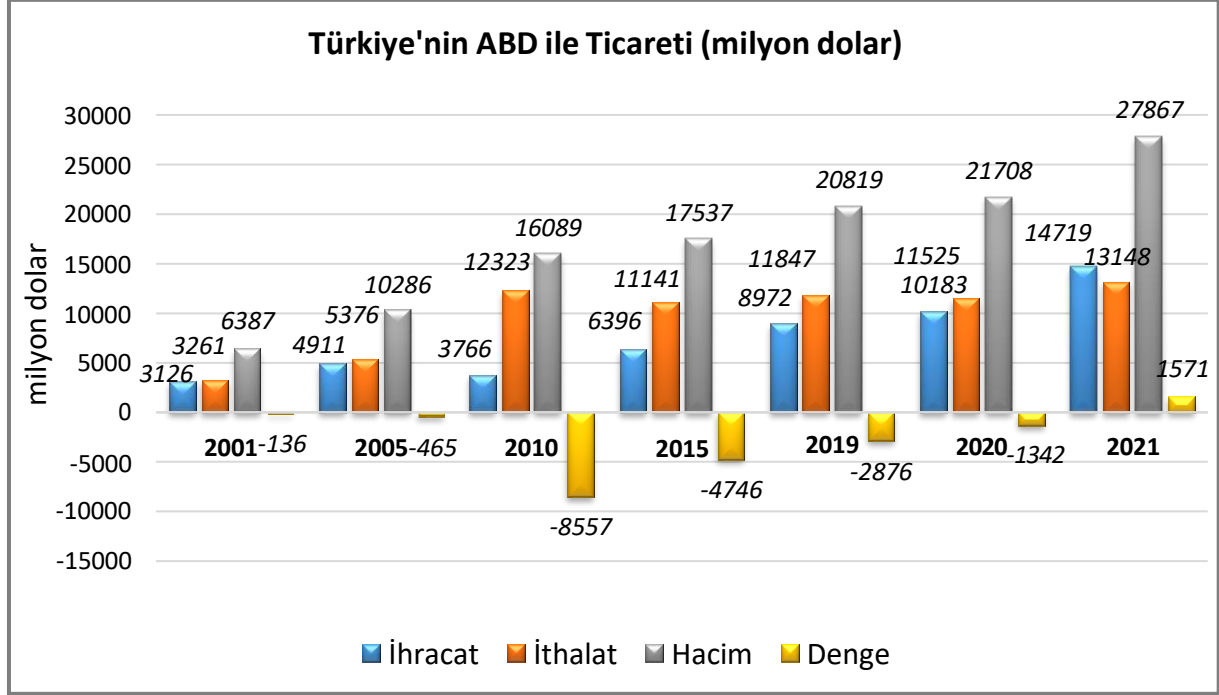
Serbest ticaret bölgelerine en fazla girişi olan ürünler, araba ve yedek parçaları, ham petrol ve türevleri, elektronik ürünler ve parçaları, makina ve ekipman, bilgisayar, ofis ekipmanları, tekstil, konfeksiyon ve deri, audio-video ekipman, kimyasallar, meyve suyu konsantreleri, tütün metal ve mineral ürünler, mücevher ve saat olmuştur. Serbest Ticaret Bölgeleri Ulusal Derneği'ne, <http://www.naftz.org> adresli web sitesinden ulaşmak mümkündür.

## 5. TÜRKİYE ile TİCARET

### Genel Durum

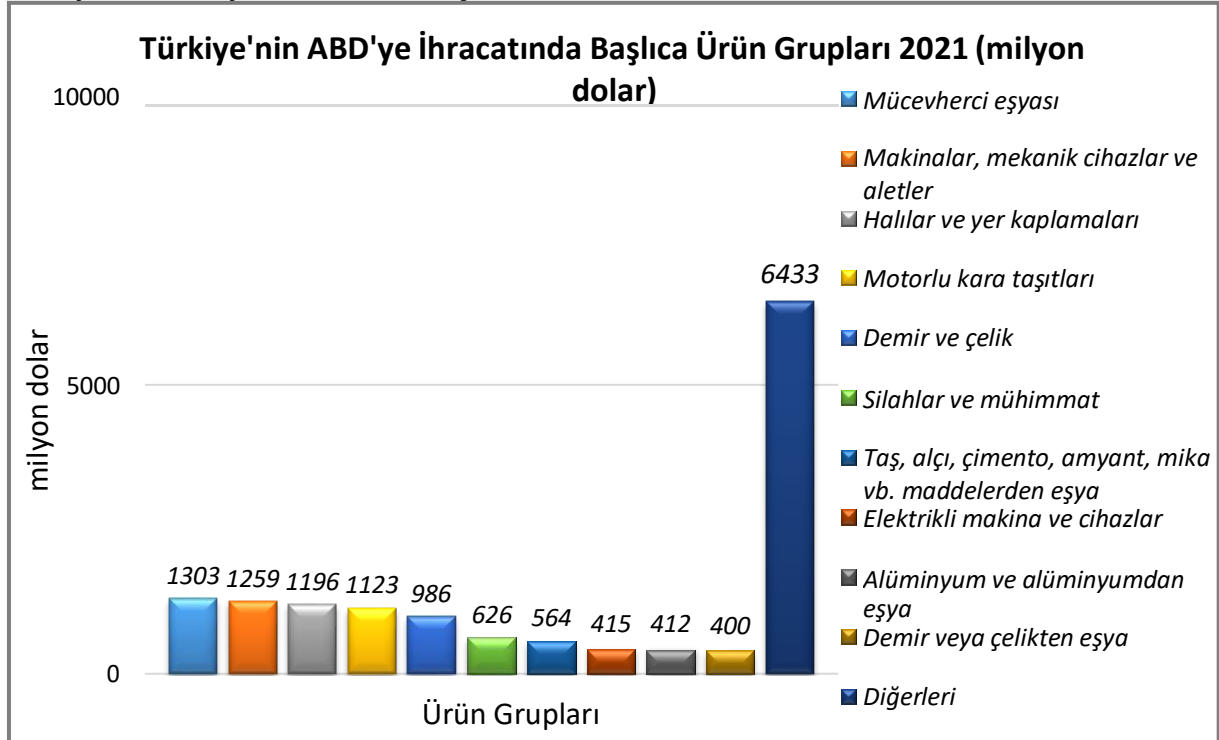
2021 yılında ABD'ye ihracatımız 14 719 milyon dolar, (bir önceki yıla göre % 44,5 artış) ve ithalatımız 13 148 milyon dolar (bir önceki yıla göre % 14,1 artış) olarak gerçekleşmiştir.

### Türkiye-ABD Dış Ticareti



Kaynak: Trademap

### Türkiye'nin ABD'ye İhracatında Başlıca Ürünler



Kaynak: Trademap

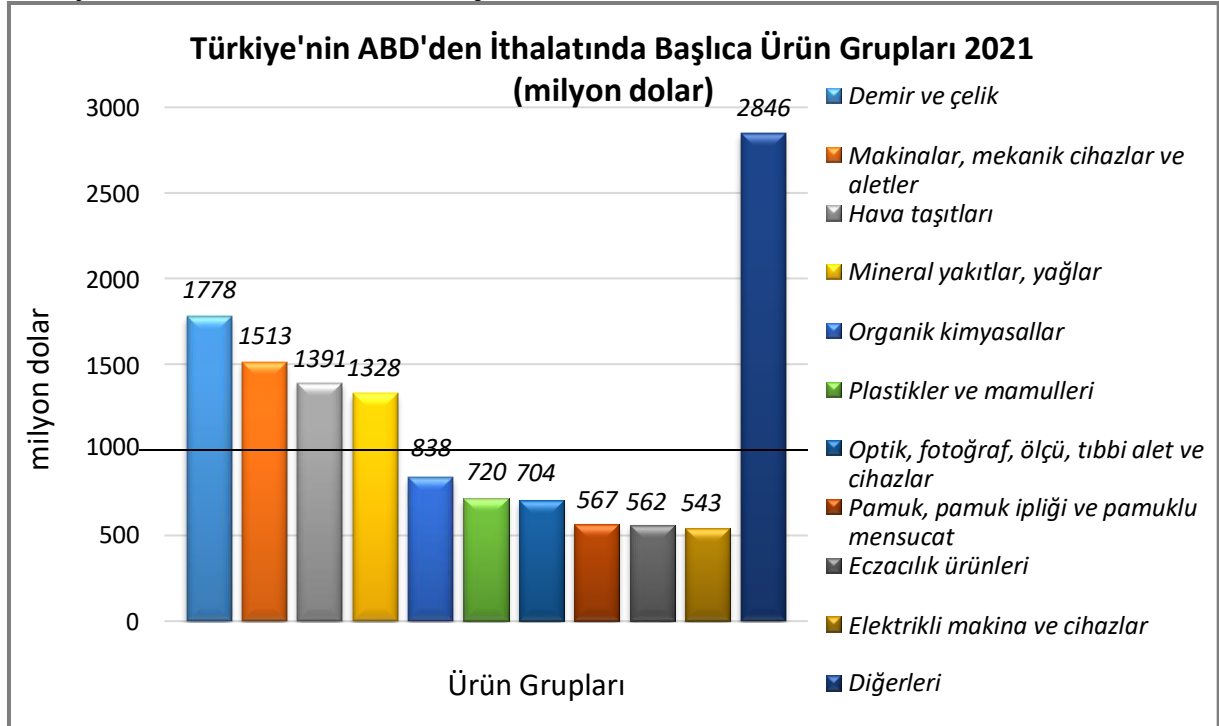
[Detaylı tablo için tıklayınız](#)

ABD'nin 2021 yılı toplam ithalatı dikkate alındığında;

- Dokunmuş halılar ve dokumaya elverişli maddelerden diğer yer kaplamaları (GTİP:5702) ithalatının %52'si ( 1 milyar \$)
- Çimento (GTİP:2523) ithalatının %24'ü ( 435 milyon \$)
- Yontulmaya veya inşaata elverişli işlenmiş taşlar (kayagan taşı hariç), mozik için küp şeklinde taşlar, granüller (GTİP:6802) ithalatının %12'si ( 406 milyon \$)
- Diğer ateşli silahlar (spor için av tüfekleri ve diğer tüfekler, işaret fişegi, ok silahları, hayvan için sürgülü silah) (GTİP:9303) ithalatının %39'u ( 378 milyon \$)
- Demir veya alaşımsız çelikten yassı hadde ürünleri (genişlik >= 600 mm) (GTİP:7208) ithalatının %7'si ( 317 milyon \$)
- Meyve ve sebze suları (GTİP:2009) ithalatının %10'u ( 247 milyon \$)
- İnşaat demiri (GTİP:7214) ithalatının %20'si ( 227 milyon \$)
- Cilasız veya sırsız seramikten döşeme veya kaplama karoları ve kaldırım taşları, mozaik küpler vb. (GTİP:6907) ithalatının %9'u ( 203 milyon \$)
- Kakao içermeyen şeker mamulleri (beyaz çikolata dahil) (GTİP:1704) ithalatının %6'sı ( 137 milyon \$)

Türkiye'den yapıldığı görülmektedir.

### Türkiye'nin ABD'den İthalatında Başlıca Ürünler



Kaynak: Trademap

[Detaylı tablo için tıklayınız](#)

**EKLER:****EK-1: ABD'nin İhracatında Başlıca Ürünler (bin dolar)**

Sıra	GTİP	ÜRÜNLER	2019	2020	2021	Pay (% 2021)	Değişim (%, 2020- 2021)
<b>TOPLAM İHRACAT (Diğerleriyle)</b>			<b>1642 820 352</b>	<b>1424 934 919</b>	<b>1753 941 406</b>	<b>100</b>	<b>23,1</b>
1.	2710	Petrol yağları ve bitümenli minerallerden elde edilen yağlar	87 760 620	57 812 180	84 936 987	4,8	46,9
2.	2709	Ham petrol (petrol yağları ve bitümenli minerallerden elde edilen yağlar)	64 518 650	49 507 575	69 356 113	4	40,1
3.	2711	Petrol gazları ve diğer gazlı hidrokarbonlar	30 829 443	33 138 179	67 615 740	3,9	104
4.	8703	Otomobiller	56 451 074	45 967 270	54 681 915	3,1	19
5.	8542	Elektronik entegre devreler	39 858 776	44 152 711	52 816 875	3	19,6
6.	3002	İnsan kanı, hayvan kanı, serum, aşı, toksin vb. Ürünler	25 534 044	25 926 730	43 858 410	2,5	69,2
7.	8708	Karayolu taşıtları için aksam ve parçalar	43 145 814	33 263 786	35 640 081	2	7,1
8.	8517	Telefon cihazları, ses, görüntü veya diğer bilgileri almaya veya vermeye mahsus diğer cihazlar	30 704 646	28 076 700	31 777 053	1,8	13,2
9.	9018	Tıpta, cerrahide, dişçilikte ve veterinerlikte kullanılan alet ve cihazlar	29 786 052	27 782 429	30 967 177	1,8	11,5
10.	3004	Tedavide veya korunmada kullanılmak üzere hazırlanan ilaçlar (dozlandırılmış)	22 834 359	23 059 591	29 020 648	1,7	25,9
11.	7108	Altın (platin kaplamalı altın dahil) (işlenmemiş veya yarı işlenmiş ya da pudra halinde)	17 206 347	20 519 357	27 719 367	1,6	35,1
12.	1201	Soya fasulyesi	18 758 288	25 590 175	27 522 855	1,6	7,6
13.	8471	Otomatik bilgi işlem mak. bunlara ait birimler; manyetik veya optik okuyucular, verileri koda dönüştüren ve işleyen mak.	25 809 032	24 788 354	26 820 792	1,5	8,2
14.	8486	Yarı iletken disklerin, külçelerin, entegre devrelerin vb imalatında kullanılan makine ve cihazlar; aksam-parça-aksesuar	15 449 758	19 564 586	26 279 923	1,5	34,3
15.	1005	Mısır	8 061 803	9 575 477	19 112 373	1,1	99,6

Kaynak: Trademap, ABD verileri.

**EK-2: ABD'nin İthalatında Başlıca Ürünler (bin dolar)**

Sıra	GTİP	ÜRÜNLER	2019	2020	2021	Pay (% 2021)	Değişim (% 2020-2021)
<b>TOPLAM İTHALAT (Diğerleriyle)</b>			<b>2563 536 173</b>	<b>2406 931 650</b>	<b>2937 064 484</b>	<b>100</b>	<b>22</b>
1.	8703	Otomobiller	179 488 383	145 743 036	148 145 016	5	1,6
2.	2709	Ham petrol (petrol yağları ve bitümenli minerallerden elde edilen yağlar)	132 345 669	81 821 051	138 383 896	4,7	69,1
3.	8471	Otomatik bilgi işlem mak. bunlara ait birimler; manyetik veya optik okuyucular, verileri koda dönüştüren ve işleyen mak.	90 970 098	104 802 217	118 181 595	4	12,8
4.	8517	Telefon cihazları, ses, görüntü veya diğer bilgileri almaya veya vermeye mahsus diğer cihazlar	101 407 797	94 887 491	111 542 529	3,8	17,6
5.	3004	Tedavide veya korunmada kullanılmak üzere hazırlanan ilaçlar (dozlandırılmış)	78 767 172	80 528 381	84 496 717	2,9	4,9
6.	8708	Karayolu taşıtları için aksam ve parçalar	69 127 530	59 896 155	74 076 623	2,5	23,7
7.	2710	Petrol yağları ve bitümenli minerallerden elde edilen yağlar	61 906 738	36 445 377	64 097 849	2,2	75,9
8.	3002	İnsan kanı, hayvan kanı, serum, aşı, toksin vb. Ürünler	42 911 661	52 618 881	58 237 949	2	10,7
9.	8542	Elektronik entegre devreler	32 819 161	31 901 097	41 251 253	1,4	29,3
10.	9403	Diğer mobilyalar ve bunların aksam ve parçaları	25 441 092	25 814 418	31 995 486	1,1	23,9
11.	9018	Tıpta, cerrahide, dişçilikte ve veterinerlikte kullanılan alet ve cihazlar	27 937 633	27 318 225	31 990 524	1,1	17,1
12.	8704	Esya taşımaya mahsus motorlu taşıtlar	33 073 470	26 007 275	31 093 314	1,1	19,6
13.	8473	84.69 ila 84.72 pozisyonlarındaki makina ve cihazlarda kullanılmaya elverişli aksam-parça-aksesuarlar (kutu, kılıf vb)	19 450 855	23 783 384	30 432 590	1	28
14.	9401	Oturmaya mahsus mobilyalar ve bunların aksam ve parçaları	24 668 880	23 197 563	29 620 362	1	27,7
15.	8528	Monitörler ve projektörler, televizyon alıcı cihazları	23 910 749	22 213 369	27 083 256	0,9	21,9

Kaynak: Trademap, ABD verileri.

**EK-3: ABD'nin Ülkelere Göre İhracatı (bin dolar)**

Sıra	Ülke	2019	2020	2021	Pay (%, 2021)	Değişim (% 2020-2021)
<b>TOPLAM İHRACAT (Diğerleriyle)</b>		<b>1642 820 352</b>	<b>1424 934 919</b>	<b>1753 941 406</b>	<b>100</b>	<b>23,1</b>
1.	Kanada	292 820 258	255 392 345	307 000 703	17,5	20,2
2.	Meksika	256 315 828	211 481 021	276 458 852	15,8	30,7
3.	Çin	106 448 372	124 485 431	151 065 225	8,6	21,4
4.	Japonya	74 497 004	63 756 412	74 970 192	4,3	17,6
5.	G. Kore	56 504 091	50 965 213	65 771 801	3,7	29,1
6.	Almanya	60 069 154	57 432 850	65 174 169	3,7	13,5
7.	İngiltere	69 066 568	58 429 779	61 463 010	3,5	5,2
8.	Hollanda	50 999 792	45 304 856	53 580 185	3,1	18,3
9.	Brezilya	42 866 313	34 594 964	46 882 052	2,7	35,5
10.	Hindistan	34 221 377	27 080 305	40 130 084	2,3	48,2
11.	Tayvan	31 204 903	30 219 093	36 944 135	2,1	22,3
12.	Singapur	31 193 684	26 929 230	35 762 643	2	32,8
13.	Belçika	34 728 200	27 568 079	33 653 582	1,9	22,1
14.	Fransa	38 414 204	28 205 524	30 681 321	1,7	8,8
15.	Hong Kong	30 788 099	23 848 948	29 958 053	1,7	25,6
...	...	...	...	...	...	...
<b>27.</b>	<b>Türkiye</b>	<b>10 031 193</b>	<b>9 986 225</b>	<b>11 894 645</b>	<b>0,7</b>	<b>19,1</b>

Kaynak: Trademap, ABD verileri.

**EK-4: ABD'nin Ülkelere Göre İthalatı (bin dolar)**

Sıra	Ülke	2019	2020	2021	Pay (%, 2021)	Değişim (% 2020-2021)
<b>TOPLAM İTHALAT (Diğerleriyle)</b>		<b>2563 536 173</b>	<b>2406 931 650</b>	<b>2937 064 484</b>	<b>100</b>	<b>22</b>
1.	Çin	470 950 852	456 449 466	541 547 291	18,4	18,6
2.	Meksika	359 339 933	328 684 629	388 378 110	13,2	18,2
3.	Kanada	326 157 091	277 301 761	365 737 520	12,5	31,9
4.	Japonya	146 922 199	122 470 639	139 389 858	4,7	13,8
5.	Almanya	129 912 049	117 360 598	138 240 857	4,7	17,8
6.	Vietnam	69 159 005	83 184 456	108 195 517	3,7	30,1
7.	G. Kore	79 939 067	78 358 655	98 820 522	3,4	26,1
8.	Tayvan	55 926 925	62 455 846	80 736 689	2,7	29,3
9.	Hindistan	60 139 434	53 580 200	77 020 269	2,6	43,7
10.	İrlanda	62 110 667	66 322 479	74 048 245	2,5	11,6
11.	İsviçre	45 470 392	75 623 129	63 646 967	2,2	-15,8
12.	İtalya	58 850 597	50 964 335	63 062 441	2,1	23,7
13.	Malezya	41 439 669	45 298 020	57 840 999	2	27,7
14.	İngiltere	64 329 380	51 193 934	57 491 556	2	12,3
15.	Fransa	58 648 522	43 803 792	51 732 788	1,8	18,1
...	...	...	...	...	...	...
<b>25.</b>	<b>Türkiye</b>	<b>11 252 483</b>	<b>11 738 853</b>	<b>17 066 103</b>	<b>0,6</b>	<b>45,4</b>

Kaynak: Trademap, ABD verileri.



**Ek-5: Türkiye'nin ABD'ye İhracatında Başlıca Ürünler (bin dolar)**

Sıra	GTİP	ÜRÜNLER	2019	2020	2021	Pay (%, 2021)	Değişim (%, 2020- 2021)
<b>TOPLAM İHRACAT (Diğerleriyle)</b>			<b>8 971 874</b>	<b>10 183 213</b>	<b>14 719 306</b>	<b>100</b>	<b>44,5</b>
1.	5702	Dokunmuş halılar ve dokumaya elverişli maddelerden diğer yer kaplamaları	625 940	885 446	1 086 881	7,4	22,7
2.	7113	Mücevherci eşyası ve aksamı (kıymetli metallerden veya kıymetli metallerle kaplama metallerden)	339 450	330 846	867 052	5,9	162,1
3.	6802	Yontulmaya veya inşaata elverişli işlenmiş taşlar (kayagan taşı hariç), mozik için küp şeklinde taşlar, granüller	279 761	318 163	449 575	3,1	41,3
4.	7208	Demir veya alaşımsız çelikten yassı hadde ürünleri (genişlik >= 600 mm)	6 317	10 438	397 993	2,7	3712,9
5.	8708	Karayolu taşıtları için aksam ve parçalar	347 223	285 573	391 542	2,7	37,1
6.	9303	Diğer ateşli silahlar (spor için av tüfekleri ve diğer tüfekler, işaret fişeği, ok silahları, hayvan için sürgülü silah)	85 850	218 883	370 257	2,5	69,2
7.	8703	Otomobiller	293 635	231 249	318 471	2,2	37,7
8.	2523	Çimento	181 769	222 655	311 950	2,1	40,1
9.	8411	Turbojetler, turbopropellerler ve diğer gaz türbinleri	549 721	284 692	308 383	2,1	8,3
10.	6302	Yatak çarşafı, masa örtüleri, tuvalet ve mutfak bezleri	196 886	209 535	298 249	2	42,3
11.	7106	Gümüş (altın veya platin yaldızlı gümüş dahil) (işlenmemiş veya yarı işlenmiş ya da pudra halinde)	33	39 116	274 571	1,9	601,9
12.	2009	Meyve ve sebze suları	123 639	149 747	243 466	1,7	62,6
13.	8701	Traktörler	199 551	148 159	228 680	1,6	54,3
14.	7210	Demir veya alaşımsız çelikten yassı hadde mamulleri, genişlik ≥600 mm (kaplanmış)	856	5 715	227 240	1,5	3876,2
15.	8803	88.01 ve 88.02 Pozisyonlarındaki hava taşıtlarının aksam ve parçaları	322 274	234 303	207 918	1,4	-11,3

Kaynak: Trademap, Türkiye verileri

**Ek-6: Türkiye'nin ABD'den İthalatında Başlıca Ürünler (bin dolar)**

Sıra	GTİP	ÜRÜNLER	2019	2020	2021	Pay (%, 2021)	Değişim (%, 2020- 2021)
<b>TOPLAM İTHALAT (Diğerleriyle)</b>			<b>11 847 481</b>	<b>11 525 182</b>	<b>13 148 129</b>	<b>100</b>	<b>14,1</b>
1.	7204	Dökme demirin, demirin veya çeliğin döküntü ve hurdaları veya bunların eritilmesi ile elde edilmiş külçeler	1 132 655	1 205 353	1 739 010	13,2	44,3
2.	8802	Helikopterler, uçaklar vb; uzay araçları (uydular dahil), uzay araçlarını fırlatıcı araçlar ve yörünge-altı araçları	1 280 624	1 421 451	964 920	7,3	-32,1
3.	2711	Petrol gazları ve diğer gazlı hidrokarbonlar	399 322	489 627	842 396	6,4	72
4.	8411	Turbojetler, turbopropellerler ve diğer gaz türbinleri	758 307	463 647	583 430	4,4	25,8

5.	5201	Pamuk (karde edilmemiş veya penyelenmemiş)	646 488	591 018	566 167	4,3	-4,2
6.	8803	88.01 ve 88.02 Pozisyonlarındaki hava taşıtlarının aksam ve parçaları	381 746	478 624	413 191	3,1	-13,7
7.	3901	Etilen polimerleri (ilk şekillerde)	302 198	313 751	376 310	2,9	19,9
8.	2905	Asiklik alkoller ve bunların halojenlenmiş, sülfolanmış, nitrolanmış veya nitroalanmış türevleri	138 227	219 560	356 450	2,7	62,3
9.	3004	Tedavide veya korunmada kullanılmak üzere hazırlanan ilaçlar (dozlandırılmış)	350 345	290 797	310 550	2,4	6,8
10.	2303	Niştacılık, şeker pancarı, şeker ve içki sanayinin artık ve posaları	149 918	167 177	292 860	2,2	75,2
11.	0802	Diğer kabuklu meyveler (taze/kurutulmuş) (kabuğu çıkarılmış/soyulmuş)	291 235	240 555	232 490	1,8	-3,4
12.	3002	İnsan kanı, hayvan kanı, serum, aşı, toksin vb. Ürünler	265 990	228 449	230 548	1,8	0,9
13.	2713	Petrol koku, petrol bitümeni ve petrol yağlarının veya bitümenli minerallerden elde edilen yağların diğer kalıntıları	167 716	151 208	220 305	1,7	45,7
14.	9018	Tıpta, cerrahide, dişçilikte ve veterinerlikte kullanılan alet ve cihazlar	174 273	191 938	209 499	1,6	9,1
15.	8708	Karayolu taşıtları için aksam ve parçalar	190 189	180 174	206 370	1,6	14,5

Kaynak: Trademap, Türkiye verileri