



İTALYA ÜLKE RAPORU

2021

İçindekiler

1. GENEL BİLGİLER	3
2. GENEL EKONOMİK DURUM.....	6
3. DIŞ TİCARET.....	8
4. DOĞRUDAN YABANCI YATIRIMLAR	11
5. TÜRKİYE ile TİCARET	13
EKLER:	16

1. GENEL BİLGİLER

Başlıca Sosyal Göstergeler

Resmi Adı	İtalya Cumhuriyeti
Nüfus	60.185.000 (Nisan 2021, IMF)
Dil	İtalyanca
Yüzölçümü	301.338 km ²
Başkenti	Roma
Başlıca Şehirleri	Milano, Napoli, Torino, Cenova, Palermo
Yönetim Biçimi	Parlamenter Demokrasi
Devlet Başkanı	Cumhurbaşkanı Sergio Mattarella
Para Birimi	Avro (€)

Üyesi Olduğu Başlıca Uluslararası Kuruluşlar: Avrupa Birliği (European Union - EU), Avrupa Birliği (European Union - EU), Dünya Ticaret Örgütü (World Trade Center - WTO), Birleşmiş Milletler (United Nations - UN), Avrupa Konseyi (Council of Europe), Kuzey Atlantik Antlaşması Örgütü (North Atlantic Treaty Organization - NATO), Uluslararası Para Fonu (International Monetary Fund - IMF), Ekonomik Kalkınma ve İşbirliği Örgütü (Organisation for Economic Co-operation and Development - OECD).

Coğrafi Konum

İtalya, Avrupa'nın güneyinden Akdeniz içlerine doğru kuzeybatı güneydoğu yönünde uzanan bir yarımada üzerinde yer alır. Güneyinde ve batısında Akdeniz, doğusunda Adriyatik Denizi ve kuzeyinde Alp Dağları ile çevrelenmiştir. Akdeniz'deki Sicilya ve Sardunya adaları ile yarımada çevresindeki irili ufaklı birçok ada İtalya'ya aittir. Kuzeyde, Lugano Gölü'nün İsviçre'de bulunan kısmında, göl kıyısında bulunan Campione kasabası da İtalya topraklarından tamamen ayrı bir durumda olmasına rağmen resmi olarak İtalya toprağıdır.

İtalya'nın, kuzeybatısında Fransa, kuzeyinde İsviçre ve Avusturya, kuzeydoğusunda Slovenya ile kara sınırı bulunmaktadır. Ayrıca kendi toprakları içerisinde bulunan iki bağımsız ülke ile de sınırı vardır. Bu ülkelerden biri Katolik mezhebinin dini başkenti olan, Roma içerisindeki Vatikan Devleti (0,44 km²), diğeri de Avrupa'nın yaşayan en eski cumhuriyeti olan ve Floransa'nın 100 km. kadar batısında yer alan San Marino Cumhuriyeti (481 km²)'dir.

Bu ülkelere ek olarak Adriyatik ülkelerinden Hırvatistan, Bosna-Hersek, Karadağ ve Arnavutluk'un, Akdeniz ülkelerinden Yunanistan, Tunus ve Malta'nın aralarında kara sınırı bulunmamasına rağmen İtalya'ya komşu ülke olduğu söylenebilir.

İtalya'nın kuzeyden güneye 1.150 km. boyunca uzanan bir coğrafyaya sahip olması nedeniyle iklim bölgeden bölgeye değişiklikler göstermektedir. Yazları kuzeydeki yüksek kesimler haricinde ülkenin hemen her yeri güneşlidir ve gün içindeki en yüksek sıcaklıklar 30 derece civarında gerçekleşmektedir. Kış aylarında ise sıcaklıklar bölgeden bölgeye değişmekte, Milano'da 0 iken, Roma'da +10, Sicilya ve Sardunya adalarında ise +20 olabilmektedir.

Siyasi ve İdari Yapı

İtalya'nın yönetim biçimi çok partili ve parlamenter demokrasi ile işleyen cumhuriyettir. İtalya'nın politikaları bu bağlamda oluşturulur. Yürütme erki, bakanlar kurulunun elindedir ve bu kurula ülkenin cumhurbaşkanı başkanlık eder. Yasama organı, ulusal meclis ve bakanlar kurulu tarafından ortaklaşa yürütülür. Yargı, yasama ve yürütme erklerinden bağımsızdır. İtalya 2 Haziran 1946'dan bu yana demokratik cumhuriyet olarak yönetilmektedir. Bunun öncesinde ülkede bulunan kraliyet sistemi halkoylaması sonucu kaldırılmıştır. İtalyan Anayasası ise 1 Ocak 1948 tarihinde yürürlüğe girmiştir.

İtalyan Cumhuriyeti'nin Cumhurbaşkanı (İtalyanca: Presidente della Repubblica) her yedi yılda bir ulusal meclis ve az sayıda bölgesel temsilci tarafından seçilir. İtalya'da cumhurbaşkanları tarafsız bir biçimde ülkenin birlik ve bütünlüğü simgelemekle yükümlüdürler ve daha önceleri İtalya krallarına verilen hakların büyük bölümünü elinde bulundururlar. Cumhurbaşkanı, yasama, yürütme ve yargı erklerinin ortasında tüm bunların işlerliğini sağlamakla görevlidir. Yöneticileri atamak, yargıya başkanlık etmek ve ülke ordusunun başkomutanı olmak gibi görevleri de yürütmektedir. Seçim ile işbaşına gelmiş partiler içinden çıkacak başbakanı da cumhurbaşkanı atar ve başbakana kabineyi kurma görevi verir. Kabinenin onaylanması ulusal mecliste yürütülen güven oylamasına bağlıdır.

İtalya'da iki meclisli sistem uygulanmaktadır ve bu meclisler halk tarafından oylama yöntemiyle seçilir. Halk meclisinde 630 sandalye varken, sentadodaki sandalye sayısı 315'tir. Senatoda bunun yanı sıra az sayıda ömürboyu katılım hakkına sahip olan temsilci de yer alır. İtalya'da halk meclisine katılacak temsilcileri seçmek için yapılan oylamalara 18 yaşını doldurmuş olan her İtalyan vatandaşı katılabilir. Ancak senato üyelerini seçerken oy kullanma yaşı alt sınırı 25 olarak belirlenmiştir. Her iki meclis de 5 yıllık süreler için seçilir. Ancak cumhurbaşkanının bazı olağanüstü hâllerde meclisi feshetme hakkı vardır. İtalyan Parlamentosu'nun kendine özgü (sui generis) özelliklerinden biri de İtalya'nın kalıcı olarak yurt dışında yaşayan İtalyan vatandaşlarına da temsil hakkı vermesidir.

İtalya, 20 adet bölgeye ayrılmıştır (çoğul: regioni, tekil regione). Bunların beş tanesi, yerel sorunları çözmek için yasalar uygulayabilmelerine izin veren özerk statüye sahiptir; Aosta Vadisi, Friuli-Venezia Giulia, Sardinya, Sicilya, Trentino-Alto Adige/Südtirol. Ülke toplam 96 il (province) ve 8.047 kömün'e (comuni) bölünmüştür.

Nüfus ve İstihdam

Nüfus artışı olmasına rağmen İtalya, dünyanın en düşük doğum oranına sahip ülkelerinden biridir. Nüfus artışını dışarıdan gelen göçlerle sağlayan İtalya, Japonya ve Almanya'dan sonra dünyanın en yaşlı nüfusuna sahip ülkesi olup, 2010- 2030 arasında çok yaşlı nüfusun (80+) %56 oranında artması beklenmektedir.

2020 yılında 60 milyonu geçen nüfusun 23 milyondan fazlası işgücü olarak ve işsizlerin işgücüne oranı da %10,3 olarak tahmin edilmektedir. 2010 yılında ülkedeki göçmenlerin toplam nüfusa oranı % 7 iken 2030 yılında ikiye katlanarak toplam nüfus içinde %13,6'ya ulaşması beklenmektedir. Nüfusun %3,9'u tarımda, %28,3'ü sanayide ve %67,8'i hizmetler sektöründe istihdam edilmektedir. İtalya nitelikli ve Eurozone ortalamasının altında düşük ücretli teknik işgücüne sahip bir ülkedir.

Dođal Kaynaklar

1970'lerin bařında, pirit (Toskana, Maremma'dan), asbest (Balangero madenlerinden), florit (Sicilya'da bulunur) ve tuzun byk bir reticisiydi. Aynı zamanda, alminyum (Gargano'dan), kkrt (Sicilya'dan), kurřun ve inkoda (Sardunya'dan) kendi kendine yeterli olan İtalya bu konumunu 1990'ların bařından itibaren kaybetmiřtir. lkenin nemli miktarda demir, kmr ya da petrol birikimi yoktur. zellikle Po Vadisi ve aık deniz olan Adriyatik Denizi'nde makul miktarda dođal gaz rezervleri son yıllarda keřfedilmiř olup, lkenin en nemli mineral kaynađını oluřturmaktadır.

İtalya, dnyanın nde gelen pomza, pozzolana ve feldspat reticilerinden biridir. İtalya'nın iyi bilinen bir diđer yeraltı kaynađı olan mermer, zellikle de Toskana'daki Massa ve Carrara ocaklarından ıkan dnyaca nl beyaz Carrara mermeridir. retim iin ihtiya duyulan ođu hammadde ve lkenin enerji kaynaklarının %80'inden fazlası ithal edilmektedir (katı yakıtların %99,7'si, petroln %92,5'i, dođal gazın %91,2'si ve elektriđin %13'). İthalata olan bađımlılık nedeniyle, İtalyanlar elektrik iin AB ortalamasından yaklařık %45 daha fazla deme yapmaktadır.

İtalya 1980'lere kadar drt nkleer reaktr iřletmiř ancak, 1986'daki ernobil felaketinden sonra, yapılan referandumla Hkmet, mevcut nkleer santralleri kapatmıř ve devam eden projeleri de durdurmuřtur. Ancak, yurt dıřındaki nkleer enerji programına alıřmaya devam eden ulusal enerji řirketi Enel, halihazırda İspanya'da (Endesa aracılıđıyla) yedi ve Slovakya'da (Slovensk elektrrne aracılıđıyla) yedi nkleer reaktr iřletmekte ve 2005'te Fransa'da bir nkleer reaktr iin lectricit de France ile bir anlařma yapmıř bulunmaktadır. Bu anlařmalarla İtalya, nkleer gce eriřmeyi ve reaktrleri İtalyan topraklarına yerleřtirmeden tesislerin tasarımı, inřaat ve iřletilmesine dođrudan katılımı bařarmıřtır.

Son on yılda İtalya, dnyanın en byk yenilenebilir enerji reticilerinden biri haline gelmiř ve Almanya'dan sonra Avrupa Birliđi'nin ikinci byk ve dnyadaki dokuzuncu retici lkesi olmuřtur. lke aynı zamanda gneř enerjisinde de dnyanın beřinci en byk enerji reticisidir. Yenilenebilir kaynaklar, İtalya'da retilen tm elektriđin %27,5'ini oluřturmaktadır (su gc %12,6, %5,7 ile gneř, %4,1 rzgr, %3,5 biyoenerji ve %1,6 jeotermal kaynaklar). Ulusal enerji talebinin geri kalanı fosil yakıtlarla (%38,2 dođal gaz, %13 kmr, %8,4 petrol) ve ithalatla karřılanmaktadır.

2. GENEL EKONOMİK DURUM

Temel Ekonomik Göstergeler

	2019	2020	2021	2022	2023	2024	2025
GSYİH (Cari Fiyatlar - milyar \$)	2.005,1	1.884,9	2.106,3	2.231,9	2.295,7	2.348,2	2.400,0
GSYİH Büyüme (Sabit Fiyatlar - %)	0,3	-8,9	4,2	3,6	1,6	0,9	0,9
Kişi Başına Düşen Milli Gelir (Cari Fiyatlar - \$)	33.220	31.288	34.997	37.116	38.203	39.095	39.969
Tüketici Fiyat Enflasyonu (ort,%)	0,6	-0,2	0,8	0,9	1,0	1,2	1,3
Cari Ödemeler Dengesinin GSYİH'ya Oranı (%)	3,0	3,6	3,5	3,4	3,3	3,3	3,3
Devletin Genel Net Borçlanmasının GSYİH'ya Oranı (%)	122,1	142,0	144,2	143,2	143,1	141,9	140,4
Toplam Yatırımların GSYİH'ya Oranı (%)	18,0	17,5	17,9	18,8	19,1	19,3	19,5
İşsizliğin Toplam İşgücüne Oranı (%)	9,9	9,1	10,3	11,6	12,2	11,7	11,4
Nüfus (milyon)	60,360	60,245	60,185	60,134	60,094	60,064	60,047

Kaynak: IMF

Avrupa'nın 4. dünyanın 8. büyük ekonomisi olan İtalya, Avrupa Birliği'nin kurucu üyesidir. Ülke aynı zamanda ABD, Almanya, İngiltere, Fransa, Kanada, Japonya ve Rusya ile birlikte G8 adı verilen sanayileşmiş ülkeler grubuna dahildir.

İtalya güçlü ekonomik yapısını, diğer sanayileşmiş ülkelere oranla daha çok aile şirketi olan ve bu aileler tarafından yönetilen, sanayi grupları içerisinde bir araya gelmiş olan küçük ve orta ölçekli firmalara borçludur. Bu firmalar çeşitli kapital ve tüketim ürünleri kategorilerinde uzmanlıklar geliştirmişlerdir. Büyük ölçekli firmalar ise daha çok Kuzey ve Orta İtalya'da toplanırken Güney İtalya'da daha çok tarım ve turizm alanında faaliyet gösteren küçük işletmeler faaliyet göstermektedir.

İtalya ekonomisinde imalat sektörü çok güçlüdür. İmalat sektöründe son 30 yıldır Avrupa'nın 2. dünyanın 6. büyük üreticisi, imalat sektörü ihracatında dünyada ticaret fazlası veren 5.

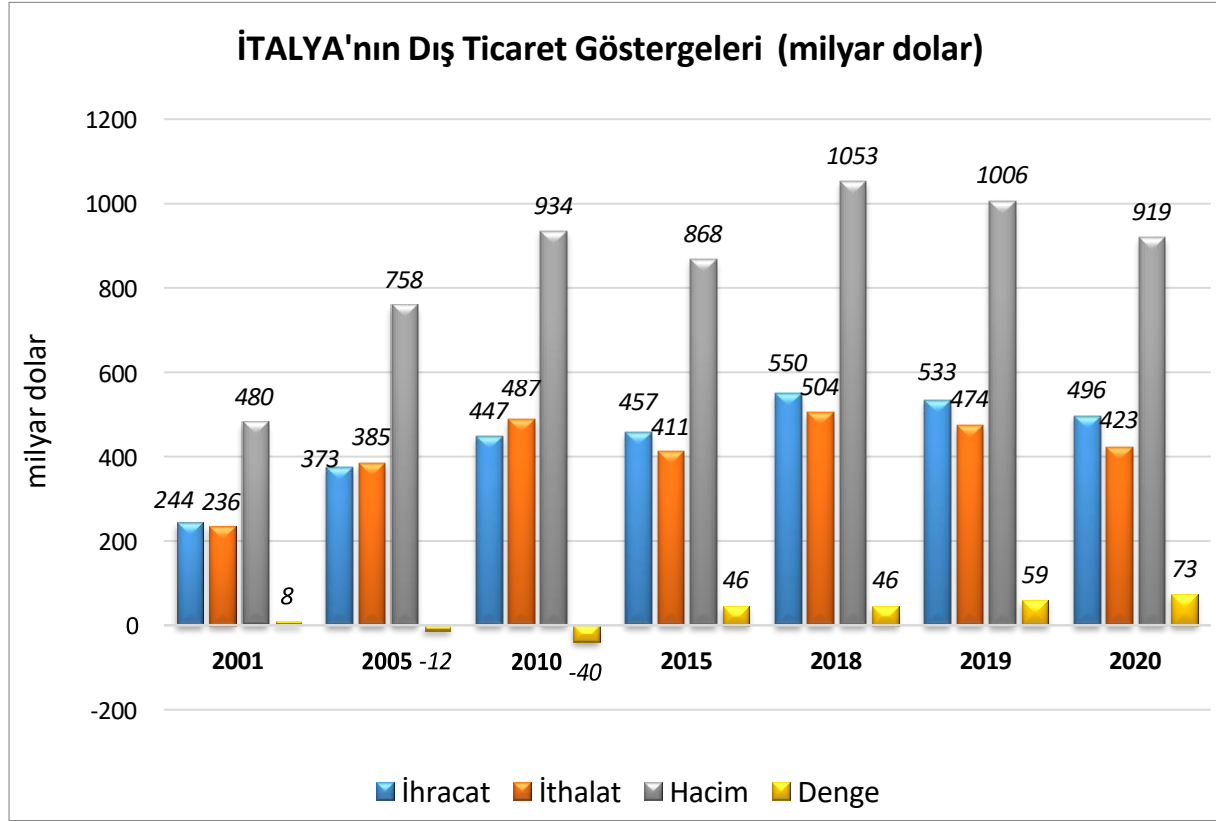
ülkesidir. Ana sanayiler arasında otomotiv, gemi yapımı, kimyasallar, mobilya, giyim ve tekstil, deri eşya ve ayakkabı, gıda prosesi, seramik ürünler, parçalar ve makineleri sayılabilir.

İtalyan ekonomisinin bir diğer gücü ise “sanayi bölgeleri” olarak adlandırılan ve aynı sektörde, her biri üretim aşamalarının başka bir dalında uzmanlaşmış birçok firmanın sıkı ekonomik ilişkiler içerisinde bir arada bulunduğu alanların gelişimidir. Bugün İtalya’da 200’den fazla sanayi bölgesi mevcuttur. Ülke çok çeşitli ihracat yapısına sahip olup, belli başlı sektörlerdeki global rekabet gücü, know-how üstünlüğü ve yenilikçilik “Made in Italy” markasını oluşturmuştur.

3. DIŐ TİCARET

Genel Durum

Ülkenin Dıő Ticareti



Kaynak: Trademap-www.trademap.org

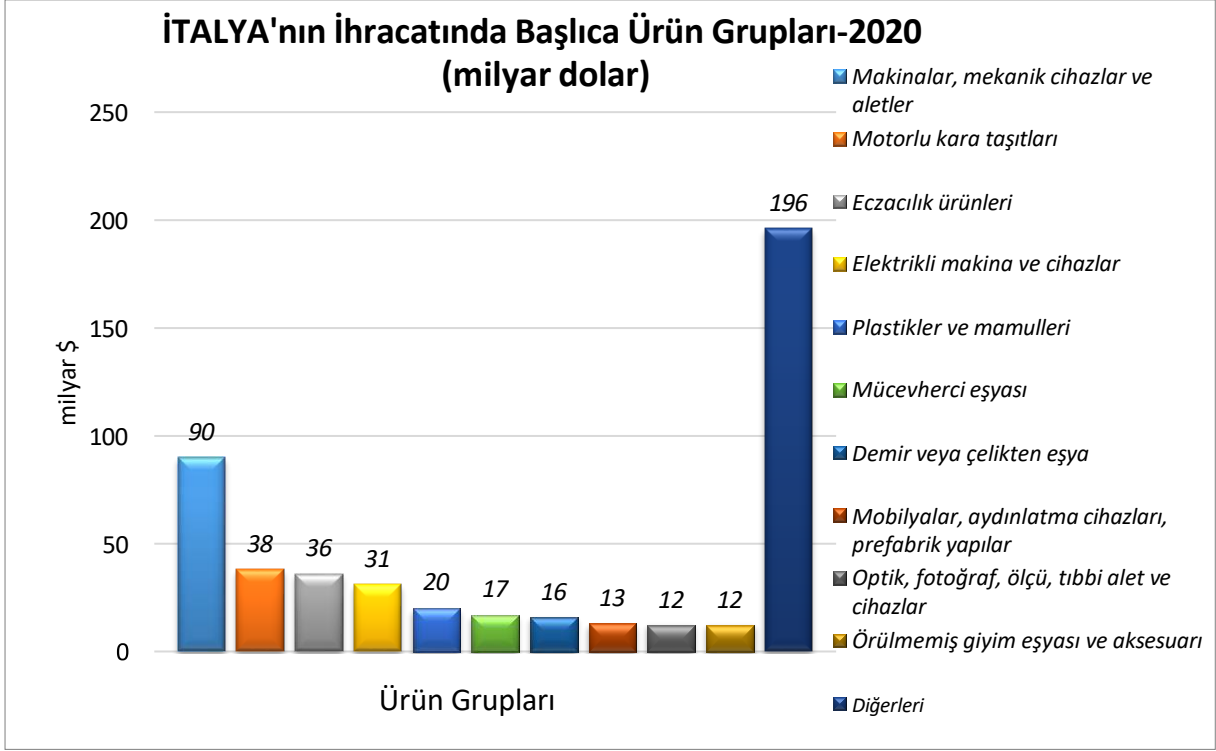
İtalya'nın ihracatına bakıldığında ağırlıklı olarak makine, nakliye ekipmanı, metal ve kimyasallar gibi orta düzey teknoloji gerektiren ürünlerin olduğu görülmektedir. Bunun yanında gıda ve içecek, tekstil, kıyafet, deri, ayakkabı, seramik gibi İtalyan küçük ve orta ölçekli işletmelerinin belkemiğini oluşturan emek yoğun ürünler de İtalya'nın ihracatında önemli yer tutmaktadır.

İtalya'nın ihracatında AB üyesi ülkelerinin payı 2001'den beri düşmekteyse de bu oran halen %50'nin üstündedir. Almanya, İtalya'nın ihracatında birinci sırada yer almaktadır.

Ülkenin ithalat kalemlerinin başında ise ham petrol, petrol yağları ve gazları, otomotiv ve oto yan sanayi ürünleri, kimyasallar, ilaçlar, mineraller ve demir dışı metaller, makineler ve ekipmanları gelmektedir.

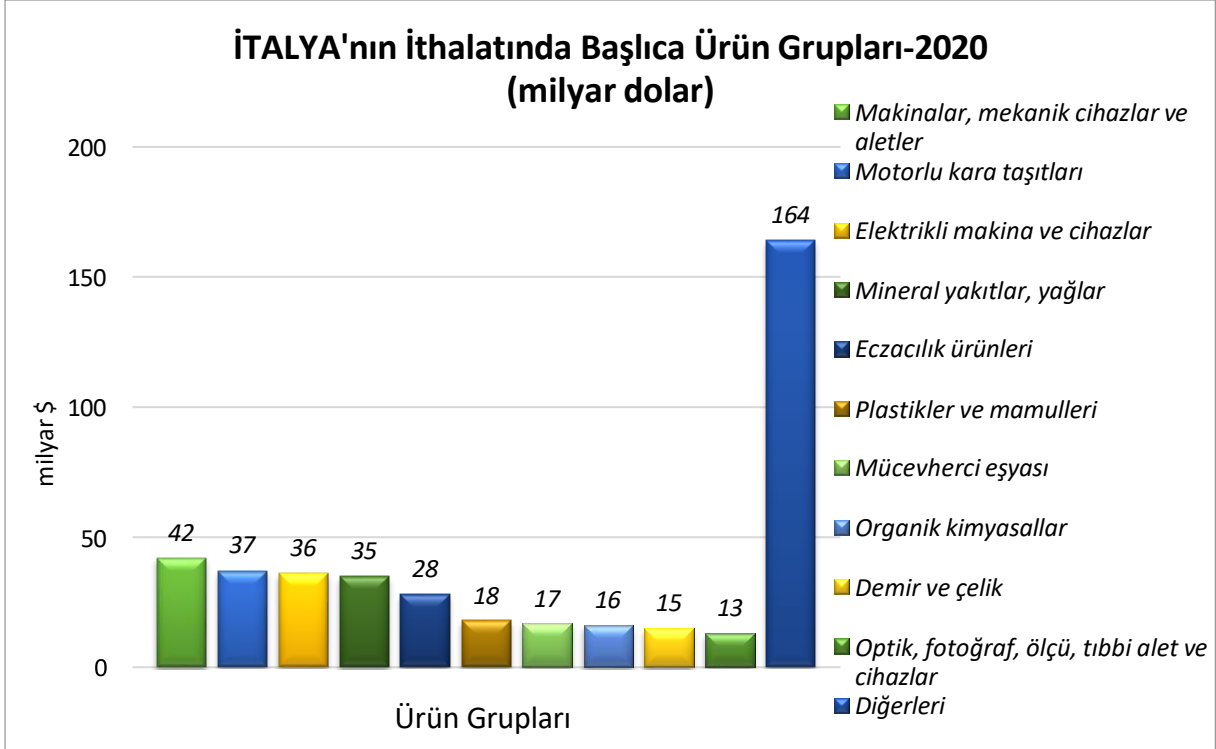
İtalya'nın ithalatında AB ülkelerinin payı %60 civarındadır. Almanya İtalya'nın ithalatında da birinci sırada yer almaktadır.

Başlıca Ürünler İtibarı ile Dış Ticaret İhracat



Kaynak: Trademap

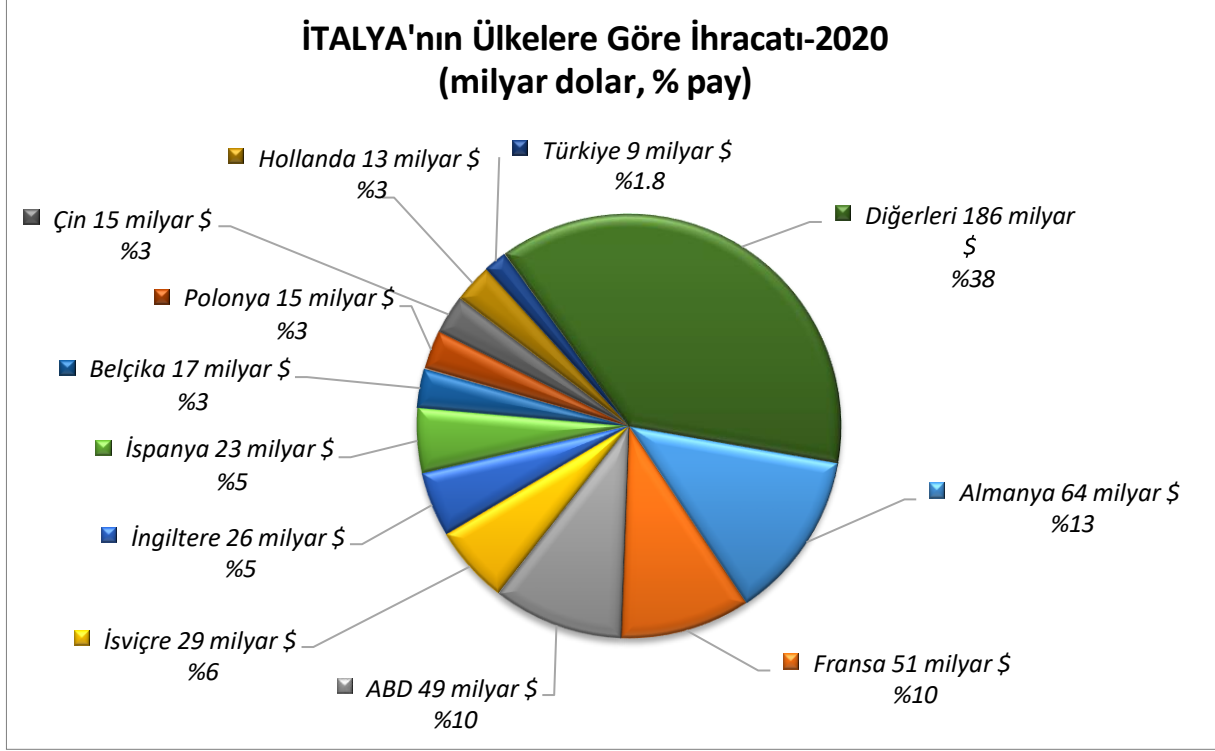
İthalat



Kaynak: Trademap

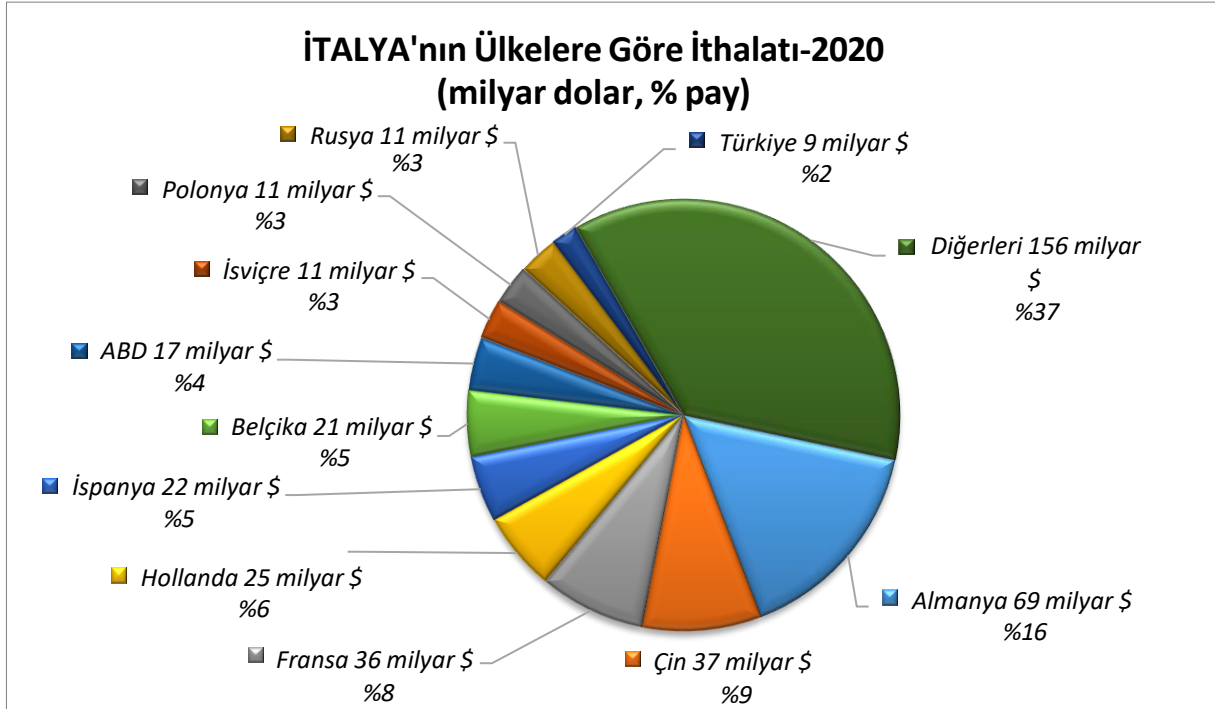
Başlıca Ülkeler İtibarı ile Dış Ticaret

İhracat



Kaynak: Trademap

İthalat



Kaynak: Trademap

4. DOĞRUDAN YABANCI YATIRIMLAR

Doğrudan Yabancı Yatırımların Görünümü

2020 UNCTAD Dünya Yatırım Raporuna göre İtalya'da 2019 yılında gerçekleşen doğrudan yabancı yatırım akışı 26,5 milyar dolar, toplam yabancı yatırım stoğu ise 445 milyar dolar olarak görülmekte olup, bu stok değeri ile ilk 20 ekonomi içerisinde 15. Sırada yer almaktadır (UNCTAD). Fransa, Hollanda, Lüksemburg, Birleşik Krallık ve Almanya başı çeken yatırımcı ülkeler olarak karşımıza çıkmaktadır.

İtalya Ekonomik Kalkınma Bakanlığı bünyesindeki İtalyan Yatırım Ajansı-Invest in Italy, bugün dünyanın 9 yerinde bulunan tanıtım ofislerinin ilkini İstanbul'da yerleşik İtalya Ticaret Ofisi'ni (ICE-ITA) 2015 yılında açmış, bunu Londra, New York, Singapur, Tokyo, Dubai, San Francisco, Pekin ve Hong Kong izlemiştir.

İtalya, Almanya'dan sonra Avrupa'nın ikinci, dünyanın da 8. en büyük imalatçısıdır. Ayrıca G-20 ülkeleri arasında imalat sanayi ticaretinde fazla veren beşinci ülkedir. Makine üretiminde yine Almanya'dan sonra ikinci, ilaç sanayiinde de Avrupa'nın üçüncü en büyük üreticisidir.

Doğrudan Yabancı Yatırım İstatistikleri (Haziran 2020)

Veriler	2015a	2016a	2017a	2018a	2019a	2020b	2021b	2022b	2023b	2024b
Ülkeye Giren DYY (milyar \$)	13.3	25.7	11.1	39.6	29.2	19.0	23.7	26.1	26.9	27.7
Ülkeye Giren DYY (% GSYİH)	0.7	1.4	0.6	1.9	1.5	1.1	1.2	1.3	1.2	1.2
Ülkeye Giren DYY (Gayrisafi Sabit Sermaye Yatırımlarındaki Payı, %)	4.3	8.0	3.2	10.6	8.1	6.3	7.2	7.1	6.5	6.3
Ülkeden Çıkan DYY	-15.7	-14.1	-11.8	-39.8	-27.6	-30.4	-26.8	-28.1	-29.5	-31.0
Net DYY	-2.4	11.6	-0.7	-0.2	1.6	-11.4	-3.0	-2.0	-2.6	-3.3
DYY Stoğu	460.4	469.3	546.5	554.0	573.6	592.6	616.4	642.5	669.4	697.1
Kişi Başına DYY Stoğu (\$)	7,601	7,736	9,007	9,138	9,474	9,802	10,210	10,662	11,129	11,615
DYY Stoğu (% GSYİH)	25.1	25.0	27.8	26.6	28.7	33.5	31.8	30.9	30.2	29.8
Ülkeye Giren DYY Açısından Dünyadaki Payı (%)	0.41	0.98	0.55	4.93	2.72	1.83	2.20	2.33	2.31	2.31
DYY Stoğu Açısından Dünyadaki Payı (%)	1.75	1.67	1.82	1.73	1.68	1.79	1.80	1.80	1.81	1.81

Kaynak: The Economist Intelligence Unit, a: gerçekleşen, b: tahmini

Devlet yardımları yoğunlukla İtalya içerisinde nispi olarak az gelişmiş olan, AB kriterlerine göre birinci derecede öncelikli olarak nitelen (Objective 1) altı coğrafi bölgede yoğunlaşmaktadır (Basilicata, Calabria, Campania, Puglia, Sardegna and Sicilia). Ayrıca, Abruzzo, Molise ve Orta ve kuzey İtalya'da bulunan kalkınma ihtiyacı içerisindeki "objective 2" bazı özel bölgeler yardımlardan öncelikle yararlanmaktadır.

Yabancı Yatırım Mevzuatı

İtalya'da pek çok yabancı firma ürünlerinin dağıtım ve pazarlaması için yatırım yapmaktadır. İhracat doğrudan aracısız yapılabildiği gibi, İtalya pazarında ürünlerin sunumu, bağımsız acente ve komisyoncular yada yetkili acente ve distribütörler aracılığıyla yapılmaktadır. Ayrıca, yabancı firmaların şube yada temsilcilik ofisi açması, ortak yatırım (joint venture), %100 yabancı sermayeli şirket veya bağlı ortaklık (subsidiary) oluşturmaları mümkündür.

İtalyan teşvik sistemi, devlet yardımları alanındaki AB müktesebatına ve bu çerçevedeki normlara uygun olarak yürütülmekte ve daha çok İtalya içerisindeki az gelişmiş bölgelere ve KOBİ'lerin desteklenmesine yöneltilmiş bulunmaktadır. Ancak, AR-GE ve şirketlerin uluslararasılaşma faaliyetleri gibi bir takım özel amaçlar için uygulanan destek mekanizmaları da sistem içerisinde önemli yer tutmaktadır.

Teşvik sistemi içerisinde sağlanan destekler çoğunlukla "yumuşak krediler (soft loan)", program ve projeler kapsamında verilen uzun vadeli düşük faizli kredi imkanlarında oluşmakta, az sayıdaki hibe şeklindeki destekler özellikle az gelişmiş bölgelerdeki firmaların yatırım harcamalarına, KOBİ'lere ve uluslararası promosyon faaliyetlerinin desteklenmesi için meslek örgütleri, Odalar ve ihracat konsorsiyumlarına yönelik olarak kullanılmaktadır.

İtalyan hükümeti serbest girişim ve serbest ticareti teşvik etmektedir. Ayrıca yabancı yatırımlar için bir kayıt yada ön izin sistemi bulunmamakta ancak şirketlerin kuruluş faaliyet alanı ve şirket türlerine göre yatırılması gereken minimum nominal sermaye miktarı belirlenmiş bulunmaktadır.

Banka ve sigorta şirketleri ile hisse senedi, yatırım aracı kuruluşlarının AB Direktifleri ile belirlenen kriter ve koşulları karşılaması zorunludur. Yabancı yatırımcılar mevcut teşvik mekanizmalarından yararlanabilmekte ancak bunun için anonim (s.p.a) veya (s.r.l) limited şirket statüsünde örgütlenmiş olmaları gerekmektedir.

Serbest Bölgeler

İtalya'da sadece iki adet serbest ticaret bölgesi bulunmaktadır. Bunlar Venedik Limanı ve Trieste Limanı'dır.

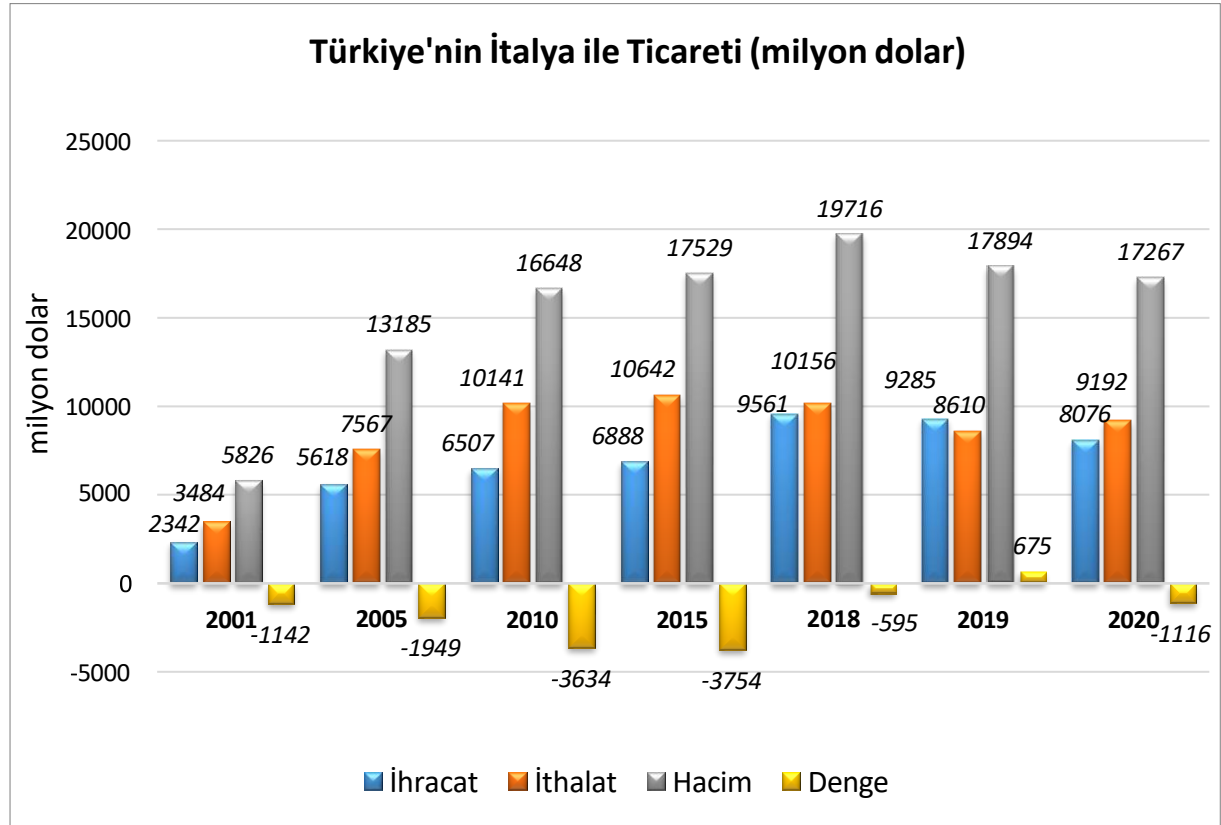
5. TÜRKİYE İLE TİCARET

Genel Durum

Türkiye'nin AB üyeliğini destekleyen ülkelerin başında gelen İtalya, Türkiye'nin en önemli ticaret ortaklarından biridir. Türkiye'nin İtalya'ya yakın olması ve komşu olduğu pazarlara girebilmek için önemli bir merkez oluşturması Türkiye'yi, İtalya için önemli bir yatırım ve ticaret ortağı haline getirmektedir.

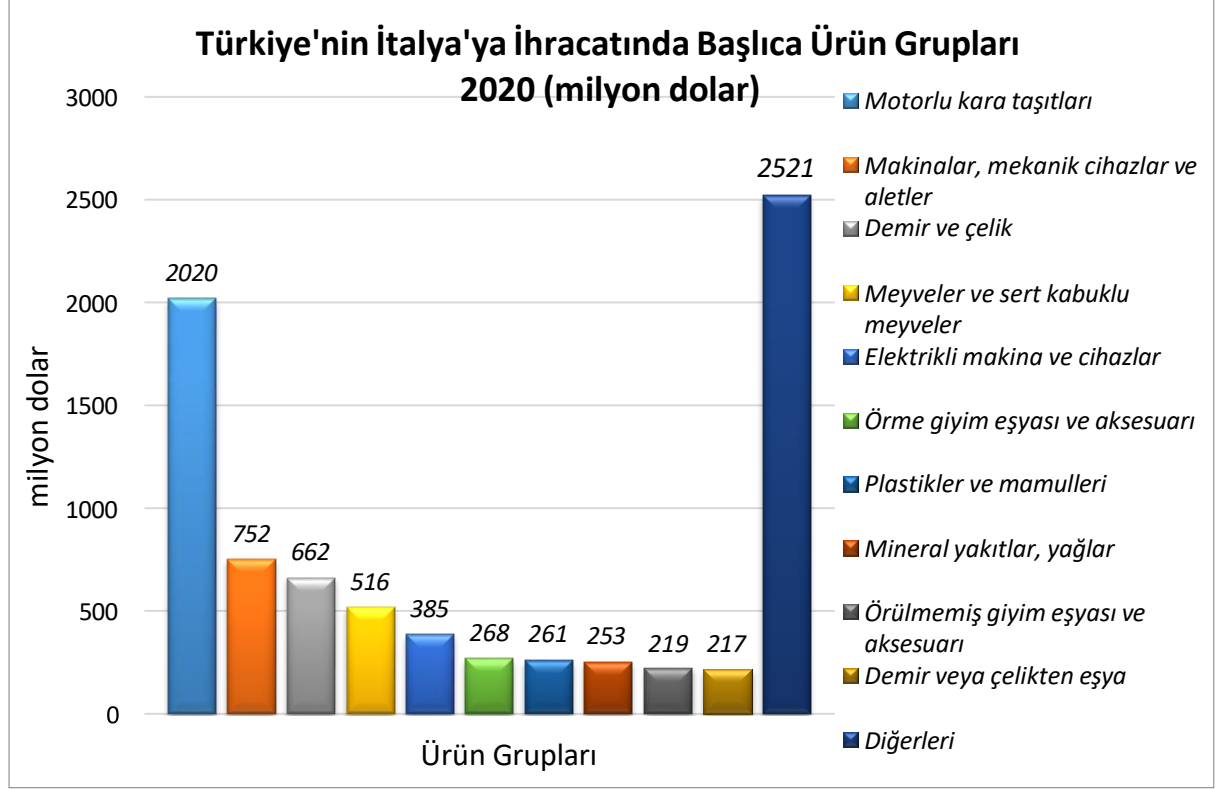
Avrupa Birliği'nin en gelişmiş ekonomileri arasında yer alan İtalya ile Türkiye arasındaki ilişkiler birbirini tamamlar niteliktedir. Tekstil-konfeksiyon, deri, makine imalat, gıda işleme ve kimya sektörleri İtalyan firmalarının işbirliğine son derece açıktır. Bu sektörlerin yanı sıra ambalaj, madencilik, mobilya, otomotiv yan sanayi, elektronik, güvenlik sistemleri, mücevherat, haberleşme, mühendislik, lojistik, metal işleme, gemi inşa, enerji, ulaştırma, çevre projeleri, savunma sanayi, sağlık, finansal hizmetler ve turizm sektörleri de işbirliği potansiyeline sahiptir.

Türkiye-İtalya Dış Ticareti



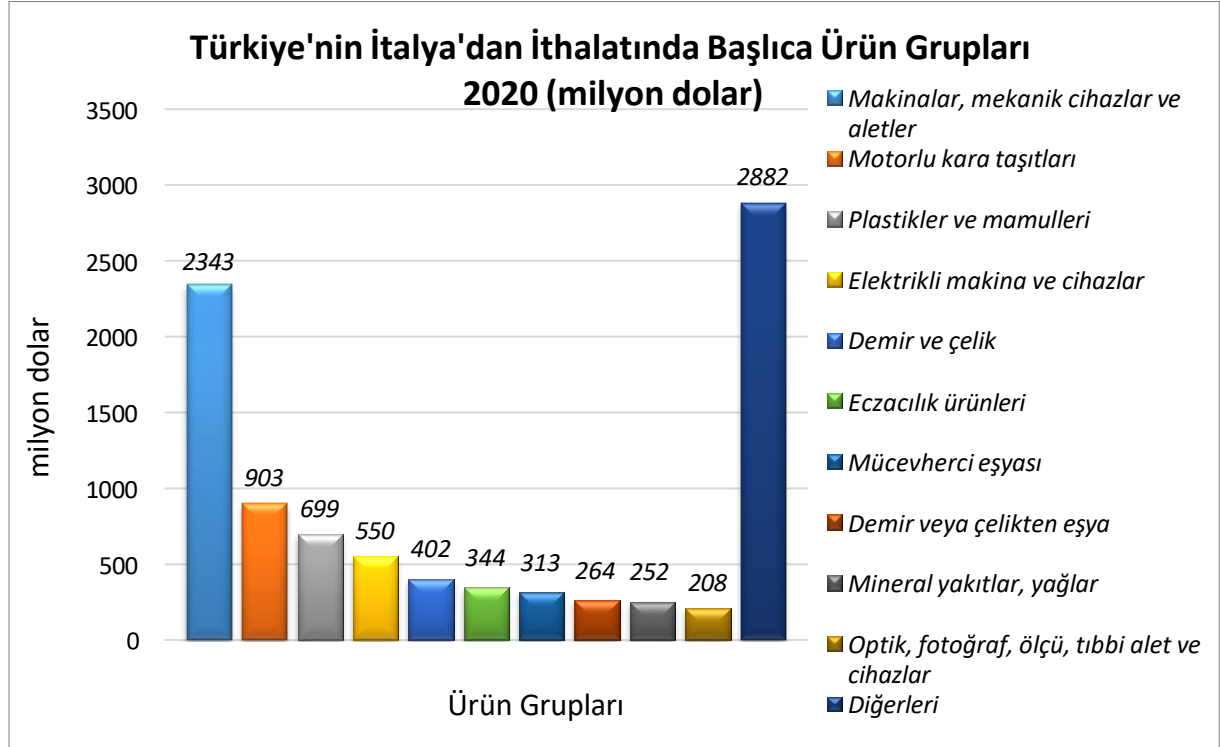
Kaynak: TÜİK

Türkiye'nin İtalya'ya İhracatında Başlıca Ürünler



Kaynak: Trademap

Türkiye'nin İtalya'dan İthalatında Başlıca Ürünler



Kaynak: Trademap

Yatırım İlişkileri

Türkiye'nin 2020 yılında yurtdışına gerçekleştirdiği 43 milyar dolar değerindeki toplam yurtdışı doğrudan stok yatırımda İtalya, 79 milyon dolar ile 43. sıradadır (TCMB).

2020 yılında yurtdışından Türkiye'ye gelen 207 milyar dolar değerindeki toplam doğrudan stok yatırımda, İtalya 11 milyar dolar ve %5 pay ile 7. sıradadır (TCMB).

Türkiye'deki İtalyan firmaların sanayi sektöründe ağırlıklı olarak gıda, hazır giyim, kimyasal ürünler, elektrik-elektronik, makine imalatı, mobilya, demir-çelik, otomotivde; hizmet sektöründe ise ticaret, turizm, haberleşme, bankacılık ve yatırım finansmanı üzerine yoğunlaştıkları görülmektedir.

Türkiye'de kayıtlı şirketlerin İtalya'da 50'den fazla ortaklık veya iştiraki bulunmaktadır. Özellikle Kuzey İtalya'da Türk vatandaşlarına ait çok sayıda işletme faaliyet göstermektedir. Bununla birlikte, söz konusu işletmeler, diğer Avrupa ülkelerindeki işletmelere kıyasla daha küçük ölçekli yapıdadır.

EKLER:***EK-1: İtalya'nın İhracatında Başlıca Ürünler (1 000 dolar)***

GTİP	ÜRÜNLER	2018	2019	2020	Pay (%, 2020)	Değişim (%, 2019- 2020)
TOPLAM İHRACAT (Diğerleriyle)		549 906 996	537 748 429	495 976 960	100,0	-7,8
3004	Tedavide veya korunmada kullanılmak üzere hazırlanan ilaçlar (dozlandırılmış)	19 426 289	24 190 715	26 898 445	5,4	11,2
8703	Otomobiller	17 028 145	15 201 417	14 648 356	3,0	-3,6
8708	Karayolu taşıtları için aksam ve parçalar	15 371 607	14 536 808	12 553 253	2,5	-13,6
2710	Petrol yağları ve bitümenli minerallerden elde edilen yağlar	16 348 753	14 225 043	8 295 305	1,7	-41,7
4202	Deri ve köseleden sandık, bavul, valiz, evrak çantası, seyahat eşyası, kılıf vb.	8 668 608	10 408 950	8 091 486	1,6	-22,3
3002	İnsan kanı, hayvan kanı, serum, aşı, toksin vb. Ürünler	7 385 512	8 410 603	7 881 333	1,6	-6,3
8481	Musluk, batarya, vana ve valfler	8 246 521	8 163 886	7 469 188	1,5	-8,5
2204	Taze üzüm şarabı (kuvvetlendirilmiş şaraplar dahil) ve üzüm sırası	7 369 929	7 200 336	7 189 667	1,4	-0,1
9403	Diğer mobilyalar ve bunların aksam ve parçaları	7 891 732	7 533 394	6 810 226	1,4	-9,6
7108	Altın (platin kaplamalı altın dahil) (işlenmemiş veya yarı işlenmiş ya da pudra halinde)	2 274 625	4018800	6718222	1,4	67,2
6403	Dış tabanı kauçuktan, plastik maddeden, tabii veya terkip yoluyla elde edilen köseleden ve yüzü deriden olan ayakkabılar	8 155 206	8 074 776	6 566 847	1,3	-18,7
8422	Bulaşık, şişe vb. yıkama ve kurutma makinaları, şişe, kutu çuval vb. doldurma, etiketleme makinaları, ambalaj vb. makinalar	7 128 578	6 716 957	6 400 047	1,3	-4,7
7113	Mücevherci eşyası ve aksamı (kıymetli metallere veya kıymetli metallere kaplama metallere)	7 064 579	7 231 965	5 257 179	1,1	-27,3
8479	Kendine özgü bir fonksiyonu olan diğer makinalar ve mekanik cihazlar	5 985 009	5 801 054	5 005 300	1,0	-13,7
6907	Cilasız veya sırsız seramikten döşeme veya kaplama karoları ve kaldırım taşları, mozaik küpler vb.	4 672 942	4 394 945	4 387 156	0,9	-0,2

Kaynak: Trademap

EK-2: İtalya'nın İthalatında Başlıca Ürünler (1 000 dolar)

GTİP	ÜRÜNLER	2018	2019	2020	Pay (%, 2020)	Değişim (%, 2019- 2020)
TOPLAM İTHALAT (Diğerleriyle)		503 581 134	474 957 328	422 648 102	100,0	-11,0
8703	Otomobiller	32 477 141	30 858 987	22 703 002	5,4	-26,4
3004	Tedavide veya korunmada kullanılmak üzere hazırlanan ilaçlar (dozlandırılmış)	16 156 920	16 786 496	18 329 307	4,3	9,2
2709	Ham petrol (petrol yağları ve bitümenli minerallerden elde edilen yağlar)	32 571 120	29 102 359	16 165 051	3,8	-44,5
2711	Petrol gazları ve diğer gazlı hidrokarbonlar	19 459 398	16 602 294	11 163 138	2,6	-32,8
7108	Altın (platin kaplamalı altın dahil) (işlenmemiş veya yarı işlenmiş ya da pudra halinde)	4 056 681	5 211 038	9 712 628	2,3	86,4
8517	Telefon cihazları, ses, görüntü veya diğer bilgileri almaya veya vermeye mahsus diğer cihazlar	9 512 316	9 103 401	8 996 108	2,1	-1,2
3002	İnsan kanı, hayvan kanı, serum, aşı, toksin vb. ürünler	9 456 780	9 218 320	8 900 595	2,1	-3,4
8708	Karayolu taşıtları için aksam ve parçalar	8 976 564	8 131 453	6 997 621	1,7	-13,9
8471	Otomatik bilgi işlem mak. bunlara ait birimler; manyetik veya optik okuyucular, verileri koda dönüştüren ve işleyen mak.	5 543 752	5 381 525	6 131 140	1,5	13,9
2933	Sadece azotlu heterosiklik bileşikler	3 699 321	3714243	5335864	1,3	43,7
2710	Petrol yağları ve bitümenli minerallerden elde edilen yağlar	10 031 582	8 459 924	5 122 042	1,2	-39,5
6307	Diğer hazır eşya (elbise patronları dahil)	311 010	312 785	3 682 984	0,9	1077,5
9018	Tıpta, cerrahide, dişçilikte ve veterinerlikte kullanılan alet ve cihazlar	3 496 176	3 557 725	3 648 246	0,9	2,5
7403	Rafine edilmiş bakır ve bakır alaşımları (ham)	3 803 395	3 423 086	3 101 413	0,7	-9,4
4202	Deri ve köseleden sandık, bavul, valiz, evrak çantası, seyahat eşyası, kılıf vb.	3 502 765	3 397 875	2 772 248	0,7	-18,4

Kaynak: Trademap

EK-3: İtalya'nın Ülkelere Göre İhracatı (1 000 dolar)

Sıra	Ülke	2018	2019	2020	Pay (% 2020)	Değişim (%, 2019- 2020)
TOPLAM İHRACAT (Diğerleriyle)		549 906 996	537 748 429	495 976 960	100,0	-7,8
1.	Almanya	68 756 281	65 509 541	63 702 938	12,8	-2,8
2.	Fransa	57 523 690	56 617 646	51 091 454	10,3	-9,8
3.	ABD	50 118 654	50 990 415	48 590 195	9,8	-4,7
4.	İsviçre	26 445 185	29 151 024	28 895 800	5,8	-0,9
5.	İngiltere	28 124 184	28 248 709	25 648 436	5,2	-9,2
6.	İspanya	28 599 151	27 450 447	23 370 361	4,7	-14,9
7.	Belçika	15 723 064	15 961 319	17 015 989	3,4	6,6
8.	Polonya	16 093 017	15 162 688	14 854 428	3,0	-2,0
9.	Çin	15 513 610	14 519 418	14 743 232	3,0	1,5
10.	Hollanda	13 781 216	13 434 402	12 876 518	2,6	- 4,2
11.	Avusturya	12 111 371	11 715 397	10 511 109	2,1	-10,3
12.	Türkiye	10 375 700	9 343 500	8 839 268	1,8	-5,4
13.	Japonya	7 639 885	8 632 719	8 151 178	1,6	- 5,6
14.	Rusya	8 942 305	8 824 050	8 123 112	1,6	-7,9
15.	Romanya	9 172 701	8 774 738	7 822 540	1,6	-10,9

Kaynak: Trademap, İtalya verileri

EK-4: İtalya'nın Ülkelere Göre İthalatı (1 000 dolar)

Sıra	Ülke	2018	2019	2020	Pay (% 2020)	Değişim (%, 2019- 2020)
TOPLAM İTHALAT (Diğerleriyle)		503 581 134	474 957 328	422 648 102	100,0	-11,0
1.	Almanya	82 968 375	76 778 931	68 913 377	16,3	-10,2
2.	Çin	36 510 901	35 449 437	36 725 890	8,7	3,6
3.	Fransa	43 291 591	38 992 513	35 778 914	8,5	-8,2
4.	Hollanda	26 822 734	24 906 101	25 051 487	5,9	0,6
5.	İspanya	25 745 658	25 745 658	22 389 201	5,3	-13,0
6.	Belçika	22 799 986	22 151 577	20 750 997	4,9	- 6,3
7.	ABD	18 860 719	19 039 823	16 892 021	4,0	-11,5
8.	İsviçre	12 960 054	12 244 881	10 877 196	2,6	-11,2
9.	Rusya	17 694 456	16 037 183	10 658 472	2,5	-33,5
10.	Polonya	11 567 784	11 915 091	10 596 815	2,5	-11,1
11.	Avusturya	11 379 057	11 396 784	9 665 248	2,3	-15,2
12.	İngiltere	13 314 685	1 163 382	9 616 533	2,3	-17,3
13.	Türkiye	10 684 529	10 588 569	8 5185 86	2,0	-19,5
14.	Çekya	7 968 368	7 834 793	7 288 652	1,7	-7,0
15.	Romanya	8 586 586	8 020 887	7 225 955	1,7	-9,9

Kaynak: Trademap, İtalya verileri

Ek-5: Türkiye'nin İtalya'ya İhracatında Başlıca Ürünler (1 000 dolar)

GTİP	ÜRÜNLER	2018	2019	2020	Pay (%, 2020)	Değişim (%, 2019- 2020)
TOPLAM İHRACAT (Diğerleriyle)		9 560 597	9 754 698	8 082 942	100,0	-17,1
8703	Otomobiller	1 708 191	1 394 771	880 521	10,9	-36,9
8704	Eşya taşımaya mahsus motorlu taşıtlar	606 158	585 129	469 231	5,8	-19,8
0802	Diğer kabuklu meyveler (taze/kurutulmuş) (kabuğu çıkarılmış/soyulmuş)	347 681	606 696	440 438	5,4	-27,4
7208	Demir veya alaşımsız çelikten yassı hadde ürünleri (genişlik >= 600 mm)	801 898	522 820	420 800	5,2	-19,5
8708	Karayolu taşıtları için aksam ve parçalar	303 127	321 445	29 2212	3,6	-9,1
2710	Petrol yağları ve bitümenli minerallerden elde edilen yağlar	74 657	552 577	255 686	3,2	-53,7
8701	Traktörler	181 862	195 379	204 420	2,5	4,6
8702	10 veya daha fazla kişi taşımaya mahsus motorlu taşıtlar	207 562	246 010	131 762	1,6	-46,4
8418	Buzdolapları, dondurucular ve diğer soğutucu ve dondurucu cihazlar ve ısı pompaları	106 394	121 565	112 295	1,4	7,6
6006	Diğer örme mensucat	92 531	96 438	100 057	1,2	3,8
6004	Diğer örme mensucat (en>30cm, elastomerik/kauçuk iplik=>%5)	81 957	84 522	93 513	1,2	10,6
3920	Plastikten diğer levha, plaka, şerit, film, folyo (gözeneksiz)	73 468	83 192	93 464	1,2	12,3
4011	Kauçuktan yeni dış lastikler	111 485	109 836	89 937	1,1	-18,1
8415	Klima cihazları (motorlu bir vantilatör ile nem ve ısıyı değiştirmeye mahsus tertibatı olanlar)	79 090	74 001	86 149	1,1	16,4
7413	Bakırdan demetlenmiş teller, kablolar, örme halatlar ve benzerleri (elektrik için izole edilmiş olanlar hariç)	117 949	91 587	85 459	1,1	-6,7

Kaynak: Trademap, TR verileri

Ek-6: Türkiye'nin İtalya'dan İthalatında Başlıca Ürünler (1 000 dolar)

GTİP	ÜRÜNLER	2018	2019	2020	Pay (%, 2020)	Değişim (%, 2019- 2020)
TOPLAM İTHALAT (Diğerleriyle)		10 155 669	9 350 999	9 201 429	100,0	-1,6
8708	Karayolu taşıtları için aksam ve parçalar	524 883	460 433	519 039	5,6	12,7
3004	Tedavide veya korunmada kullanılmak üzere hazırlanan ilaçlar (dozlandırılmış)	223 524	250 029	229 329	2,5	-8,3
2710	Petrol yağları ve bitümenli minerallerden elde edilen yağlar	611 740	357 752	205 414	2,2	-42,6
8704	Eşya taşımaya mahsus motorlu taşıtlar	91 387	113 030	188 080	2,0	66,4
7113	Mücevherci eşyası ve aksamı (kıymetli metallerden veya kıymetli metallerle kaplama metallerden)	261 440	273 877	186 376	2,0	-31,9
8481	Musluk, batarya, vana ve valfler	206 337	205 059	180 875	2,0	-11,8
8408	Sıkıştırma ile ateşlemeli içten yanmalı pistonlu motorlar (dizel ve yarı dizel)	270 339	194 779	179 147	1,9	-8,0
8803	88.01 ve 88.02 Pozisyonlarındaki hava taşıtlarının aksam ve parçaları	230 257	266 072	137 237	1,5	-48,4
8407	Kıvılcım ile ateşlemeli içten yanmalı doğrusal veya döner pistonlu motorlar (patlamalı motor)	153 085	240 715	130 858	1,4	-45,6
8703	Otomobiller	48 971	30 458	128 081	1,4	320,5
7108	Altın (platin kaplamalı altın dahil) (işlenmemiş veya yarı işlenmiş ya da pudra halinde)	22 169	51 409	121 263	1,3	135,9
8413	Sıvılar için pompalar (ölçü tertibatı olsun olmasın) ve sıvı elevatörleri	109 099	86 321	119 877	1,3	38,9
8479	Kendine özgü bir fonksiyonu olan diğer makineler ve mekanik cihazlar	183 868	128 101	119 751	1,3	-6,5
8419	Isı değişikliği yöntemi ile maddeleri işlemek için cihazlar, elektrikli olmayan şofbenler veya depolu su ısıtıcıları	109 975	93 465	118 803	1,3	27,1
8536	Gerilimi 1000 voltu geçmeyen elektrik devresi teçhizatı (anahtarlar, röleler, sigortalar, fişler, kutular vb.)	89 693	92 318	109 995	1,2	19,1

Kaynak: Trademap, TR verileri