



IRAK ÜLKE RAPORU

2021

İçindekiler

1. GENEL BİLGİLER	2
2. GENEL EKONOMİK DURUM	4
3. DIŞ TİCARET	5
4. DOĞRUDAN YABANCI YATIRIMLAR	8
5. TÜRKİYE ile TİCARET	9
EKLER:.....	11

1. GENEL BİLGİLER

Başlıca Sosyal Göstergeler

Resmi Adı	Irak Cumhuriyeti
Cumhurbaşkanı	Barham Salih
Nüfus (2020)	40.222.523 milyon (Dünya Bankası)
Yüzölçümü	441.839 km ²
Başkent	Bağdat
Başlıca Şehirleri	Bağdat, Basra, Musul, Kerkük, Erbil
Yönetim Şekli	Federal Parlamenter Demokrasi
Para Birimi	Irak Dinarı (1\$=1,4 ID)

Coğrafi Konum

Irak'ın Türkiye ve İran sınırına yakın bölgeleri dağlıktır. Çoğunlukla düzlük arazilerden oluşan Irak topraklarının %13'ü tarım alanı, %10'u otlak, %4'ü orman ve çalılıktır. Yine İran sınırında bataklıklar görülmektedir. En önemli akarsuları, kaynağı Türkiye'den doğan Fırat ve Dicle nehirleridir.

Bölgelere göre değişiklik arz eden bir iklimi vardır. Orta kesimde bulunan başkent Bağdat'ta yıllık sıcaklık ortalaması 23°C olup, en sıcak aylar Temmuz ve Ağustostur. Bu aylarda en fazla sıcaklık 43 -45°C'dir. Bağdat'ta en soğuk ay 4-16°C ile Ocak'tır. Yağışın en az olduğu aylar 1 mm ortalama ile Haziran-Eylül iken en yüksek yağış ortalamasına sahip ay 28 mm ile Mart'tır.

Siyasi ve İdari Yapı

30 Ocak 2005'te yapılan ilk seçimlerle, yeni anayasayı yapmakla görevli 275 sandalyeli geçiş süreci parlamentosu ve hükümeti oluşturulmuştur. Taslak anayasa 15 Ekim 2005'te düzenlenen bir referandumla Anayasa olarak kabul edilmiştir. Kasım 2009'da seçim kanununda yapılan değişikliklerle Temsilciler Meclisi'ndeki sandalye sayısı 325'e yükseltilmiştir.

Başbakan yürütmenin başıdır. Cumhurbaşkanının idaredeki rolü büyük ölçüde semboliktir.

Irak, idari olarak 18 vilayetten oluşmaktadır. Valiler, yerel seçimlerde oluşan İl Genel Meclisi üyeleri arasından seçilmektedir. Sadece başkent Bağdat'ın Valisi Başbakanın önerisi ve Parlamento onayı ile belirlenmektedir. Valiler aynı zamanda belediye başkanı görevini de yürütmekte olup, Valilikler bünyesinde Belediye birimleri bulunmaktadır.

Nüfus ve İstihdam

Irak nüfusunun 2020 yılı itibarıyla 40,2 milyondur. Nüfusun %59'unu 15-64 yaş grubu, %38'ini 0-14 yaş grubu oluşturmaktadır. İşsizlik oranı %14 seviyesindedir. (Dünya Bankası)

Irak'ta en kalabalık eyalet 10 milyon civarında nüfusu ile Bağdat'tır. Verimli arazilere yakınlığı ve başkent de bulunması nedeniyle Bağdat ve çevresi, nüfusun yaklaşık dörtte birini barındırmaktadır. Bağdat'ı, Musul ve Basra eyaletleri izlemektedir.

Dođal Kaynaklar ve Çevre

Petrol, Irak ekonomisinin dayandıđı temel sektördür. Ham petrol ihracatı milli gelirin %60'ını, kamu gelirlerinin ise yaklaşık %90'ını oluşturmaktadır. Irak, dünyanın en düşük petrol ve gaz üretimi maliyetine sahip ülkelerinden birisidir.

OPEC üyesi olan Irak'ın (tespit edilmiş) petrol rezervi 145 milyar varildir. Irak, rezerv itibarıyla, Venezuela, Suudi Arabistan ve İran'ın ardından, dünyanın 4. büyük petrol ülkesidir. Basra, Ceyhan ve Ürdün üzerinden ihracatını yapmaktadır. 2021 yılı Ekim ayı itibarıyla ihracatı 3,2 milyon varil/gündür.

Zengin rezerve sahip olmakla birlikte, doğalgaz üretimi ve ihracatı henüz yapılmamaktadır.

2. GENEL EKONOMİK DURUM

Temel Ekonomik Göstergeler

	2019	2020	2021	2022	2023	2024	2025	2026
GSYİH (Cari Fiyatlarla - milyar \$)	234	169	201	227	240	252	264	278
GSYİH Büyüme (Sabit Fiyatlar -%)	5,8	-15,7	3,6	10,5	5,7	3,4	3,1	3,1
Kişi Başına Düşen Milli Gelir (Cari Fiyatlarla - \$)	5.981	4.223	4.893	5.364	5.537	5.655	5.787	5.935
Enflasyon (tüketici fiyat ort, %)	-0,2	0,6	6,4	4,5	2,6	2	2	2
Kamu Genel Borcu / GSYİH (%)	45	84	59	55	55	57	59	60
Cari İşlemler Dengesi (milyar \$)	1	-18	12	9	4	-2	-8	-9
Cari İşlemler Dengesinin GSYİH'ya Oranı (%)	0,5	-10,8	6,2	4	1,5	-0,9	-3	-3,1

Kaynak: IMF (2021 Ekim)

Ekonomik Yapı

Irak ekonomisi, petrol gelirine dayalı bir yapıya sahiptir. Milli gelirin 2/3'ünü petrol geliri oluşturmaktadır. Uluslararası petrol fiyatındaki artış veya düşüşler, ekonomik gelirini doğrudan etkilemektedir. Öte yandan, geçmiş dönemlerde uzun süreli uygulanan ekonomik ambargolar ve iç güvenlik sorunları Irak'ın küresel ekonomiyle bütünleşmesini güçleştirmiştir. Neticede son 40 yıl Irak ekonomisi oldukça istikrarsız bir yapı sergilemiştir. Bu çerçevede, özellikle 2014 yılında ülkeyi sarsan terör faaliyetleri, artan kamu harcamaları ve petrol fiyatlarındaki aşırı düşüş nedeniyle azalan kamu gelirleri Irak'ı büyük bir finansal krizin içerisine sürüklemiştir.

Irak'ta hemen her bakanlığa bağlı devlet (sanayi/ticaret/inşaat) şirketleri bulunmaktadır. Devlet, ülkenin ihtiyaçlarını bu kamu şirketleri kanalıyla temin etmektedir.

Irak özel sektör kuruluşları finansman ve iş tecrübesi açısından gelişme göstermektedir. Özel sektörde marketler, dokuma üretimi, şehir içi nakliye, deri işleme atölyeleri, tamir-bakım-onarım atölyeleri, dikiş-nakiş atölyeleri ve tarıma dayalı küçük ve orta ölçekli sanayi işletmeleri bulunmaktadır. Hizmet sektöründe ise özel sektörün ağırlığı hissedilmektedir. Bu itibarla, Irak tüketim, ara ve yatırım mallarını büyük oranda ithal etmektedir.

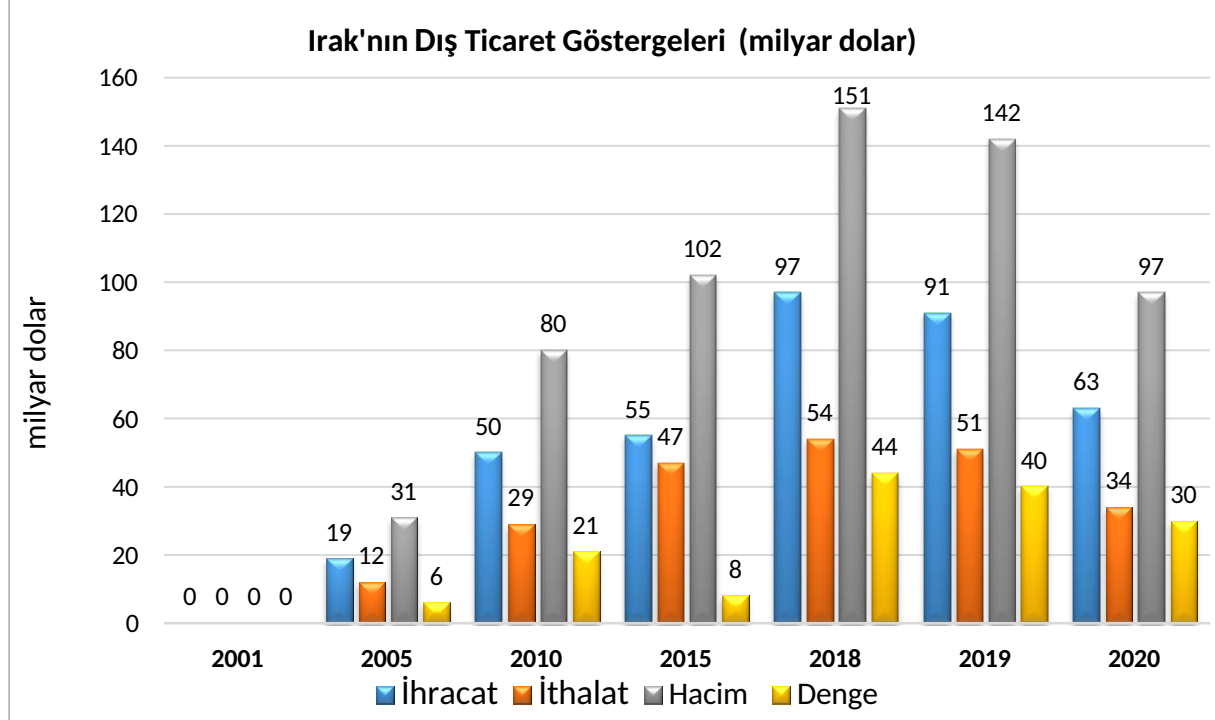
Dünya Bankası 2020 yılı verilerine göre; toplam döviz rezervi (altın dahil) 65 milyar Dolardır. Milli gelir içinde sanayi sektörünün payı %44, tarımın %6'dır.

3. DIŐ TİCARET

Genel Durum

Irak, petrol ihracatı sayesinde dıŐ ticareti ciddi miktarda fazla vermektedir. Irak, sanayi malları üretimi çok kısıtlı bir ÷lke olduėundan, ihtiyaçlarını ithalat yoluyla karŐılamaktadır.

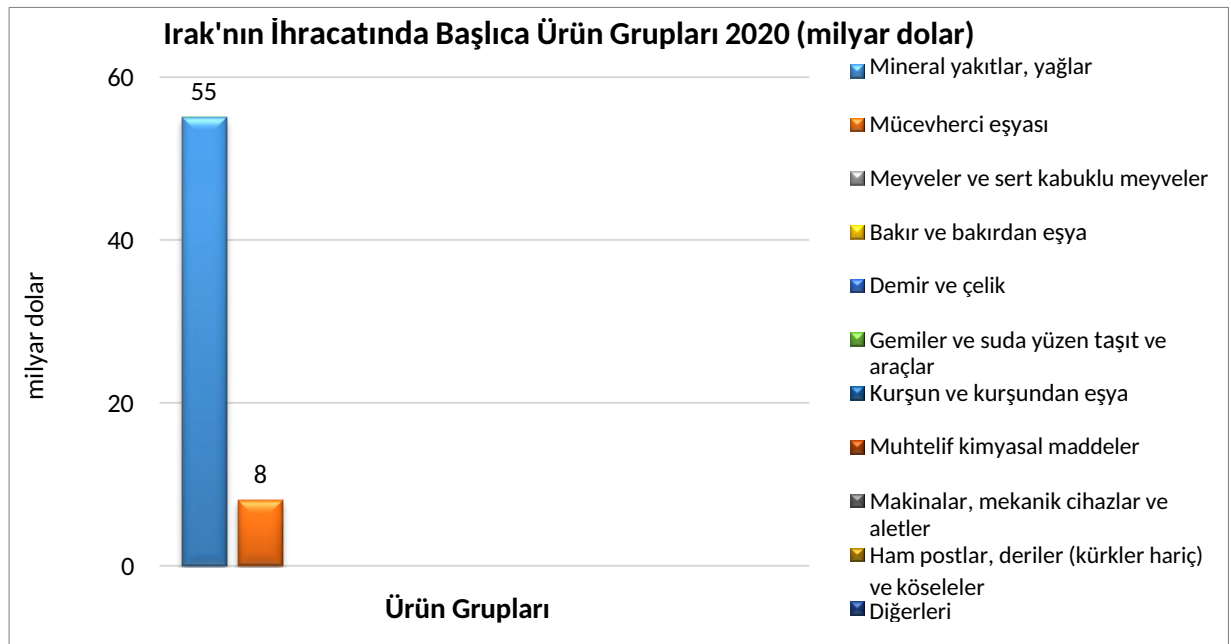
÷lkenin DıŐ Ticareti



Kaynak: Trademap-mirrordata/Irak

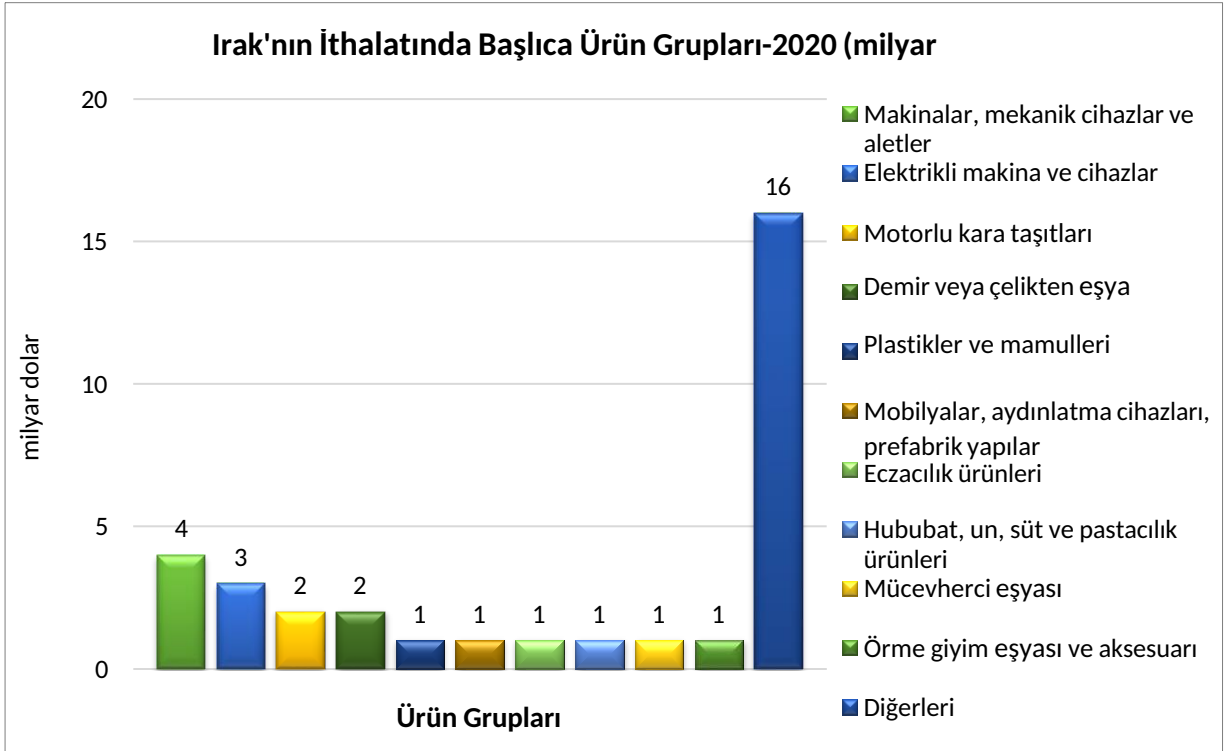
Başlıca Ürünler İtibarı ile DıŐ Ticaret

İhracat



Kaynak: Trademap

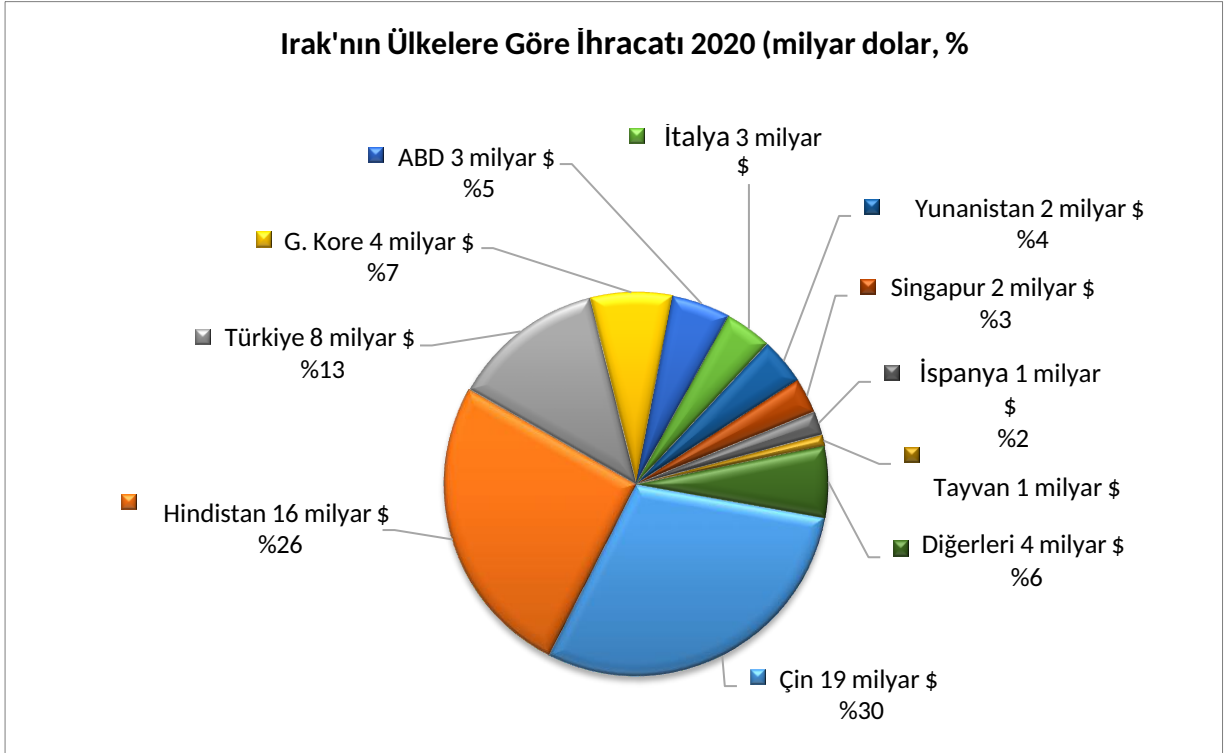
İthalat



Kaynak: Trademap

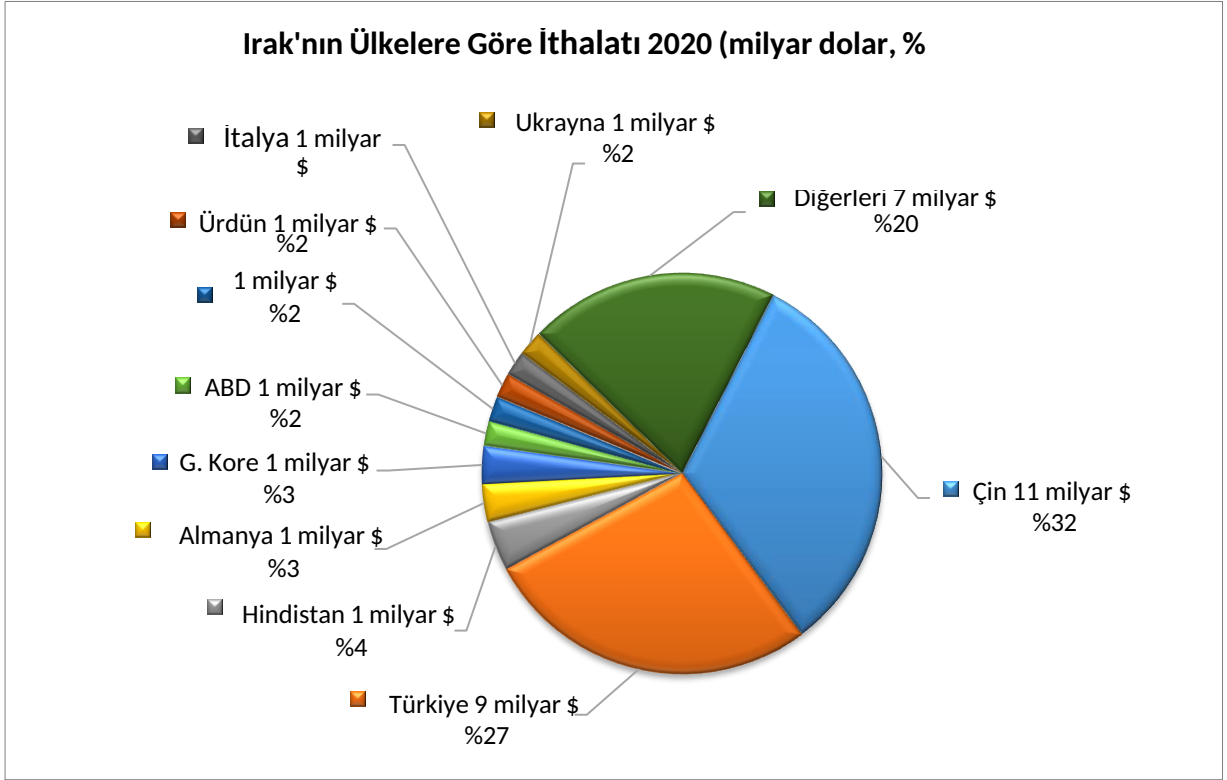
Başlıca Ülkeler İtibarı ile Dış Ticaret

İhracat



Kaynak: Trademap

İthalat



Kaynak: Trademap

4. DOĞRUDAN YABANCI YATIRIMLAR

Doğrudan Yabancı Yatırımların Görünümü

Ülkede yaşanan savaş, terör, siyasi ve iktisadi istikrarsızlık, Irak'ın tek ihraç ürünü olan ve bütçedeki payı %90-95'i bulan petrolün fiyatının aşırı düşmesi kamu gelirlerinin azalmasına ve Irak'ın büyük bir finansal krize girmesine yol açmıştır. Tüm bunlar ülkede bulunan yabancı sermayenin de hızla ülkeyi terk etmesine neden olmuştur.

BM Ticaret ve Kalkınma Konferansı 2020 Dünya Yatırım Raporuna göre 2014-2019 döneminde Irak'ı terk eden yatırımlar 37 milyar dolara ulaşmıştır. Dünya Bankası verilerine göre, en kötü dönem olan 2014 yılında çıkan sermaye tutarı 10 milyar dolar olmuştur.

Diğer taraftan Dünya Bankası'nın Ocak 2018'de yayımladığı DEAŞ saldırılarından doğrudan etkilenen yedi eyaletteki (Bağdat, Babil, Anbar, Selahattin, Musul, Kerkük, Diyala) hasar ve ihtiyaç tespitini içeren raporda toplam hasar ve zararın 46 milyar dolar tutarında olduğu belirtilmektedir.

Rapora göre, yedi eyaletin uğradığı zarar ve ziyanın karşılanabilmesi için gereken yatırım tutarı 88,2 milyar dolardır. Bunun 22,9 milyar dolarlık kısmına kısa vadede, 65,4 milyar dolarlık kısmına ise orta vadede ihtiyaç duyulmaktadır. Tüm hasar ve zararın giderilebilmesi için gereksinim duyulan yatırım miktarı konut ve yerleşim için 17,4 milyar dolar, sanayi ve ticaret için 10,6 milyar dolar, altyapı için 9,1 milyar dolar olarak öngörülmüştür. Irak, yeniden yapılanma için ihtiyaç duyduğu finansmanı kendi imkanları ile karşılamaktan uzaktır. Dolayısıyla, yeniden imar için acil bir biçimde yabancı sermaye ihtiyacı içindedir.

5. TÜRKİYE ile TİCARET

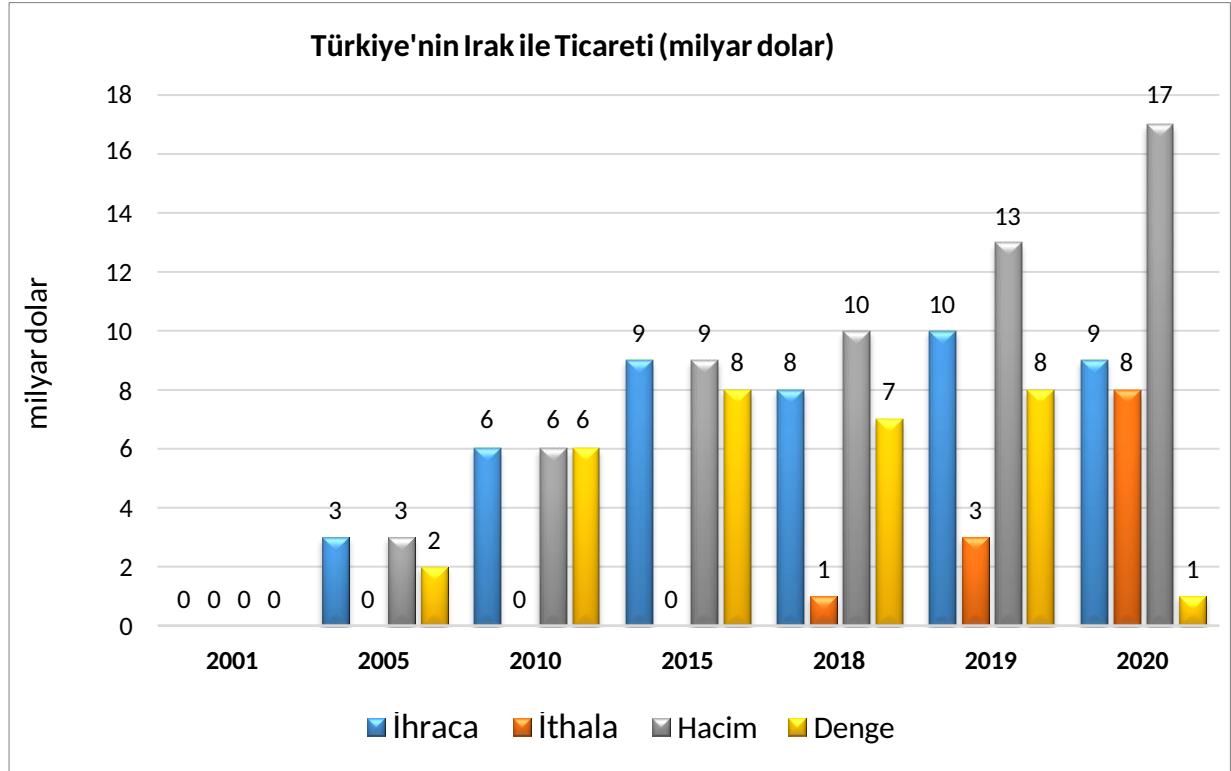
Genel Durum

Irak, Türkiye'nin dış ticaretinde, özellikle de ihracatında çok önemli bir yer tutmaktadır. Türkiye'nin ihracatında Irak 2011-2014 döneminde 2., 2015-2016 döneminde 3., 2017-2019 döneminde 4. sırada yer almıştır.

Türkiye'nin Irak'a ihracatı 2013 yılında yaklaşık 12 milyar dolarla en yüksek seviyesine ulaşmıştır. 2014'ten sonraki yıllarda ise 9 milyar dolar civarında gerçekleşmiştir.

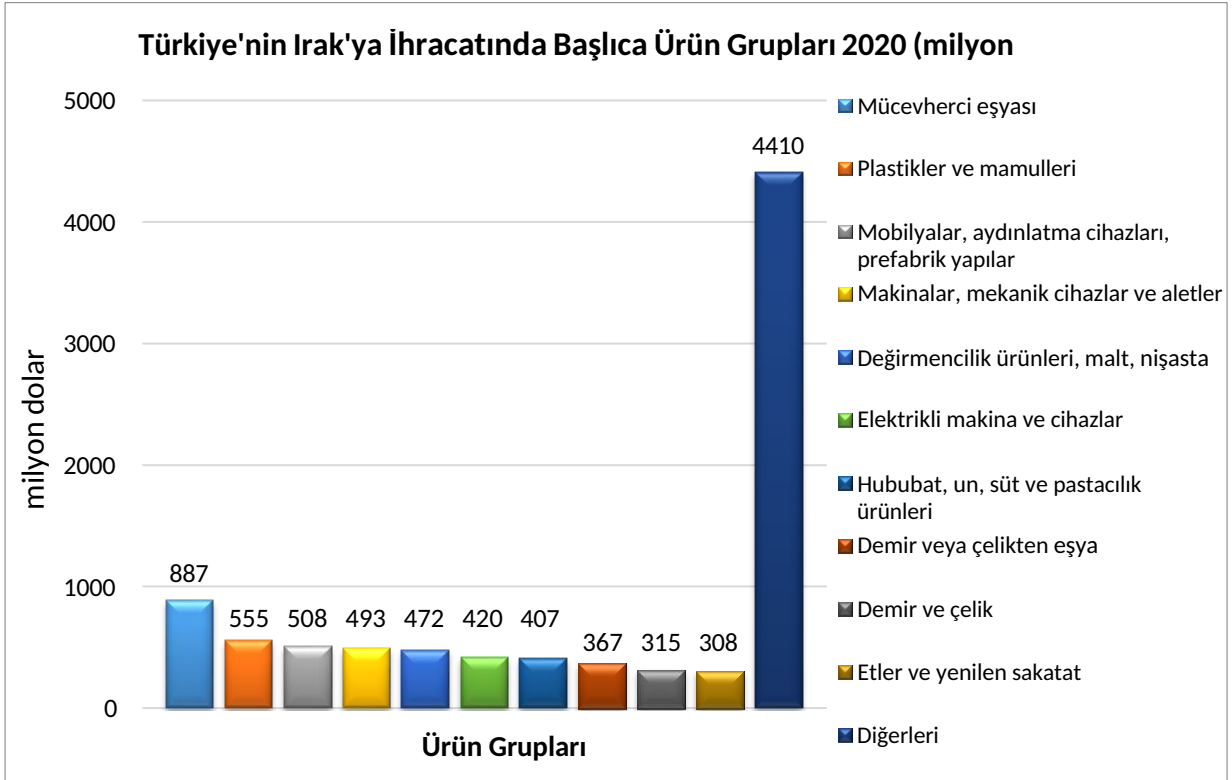
Türkiye Irak'a en çok mücevherat, mobilya, un, tavuk eti, bisküvi ve gofret, hijyenik havlu ve bebek bezi, izole kablo ve teller, kuru baklagiller, soya küspesi, demir-çelik eşya ve plastik boru ihraç etmektedir.

Türkiye-Irak Dış Ticareti



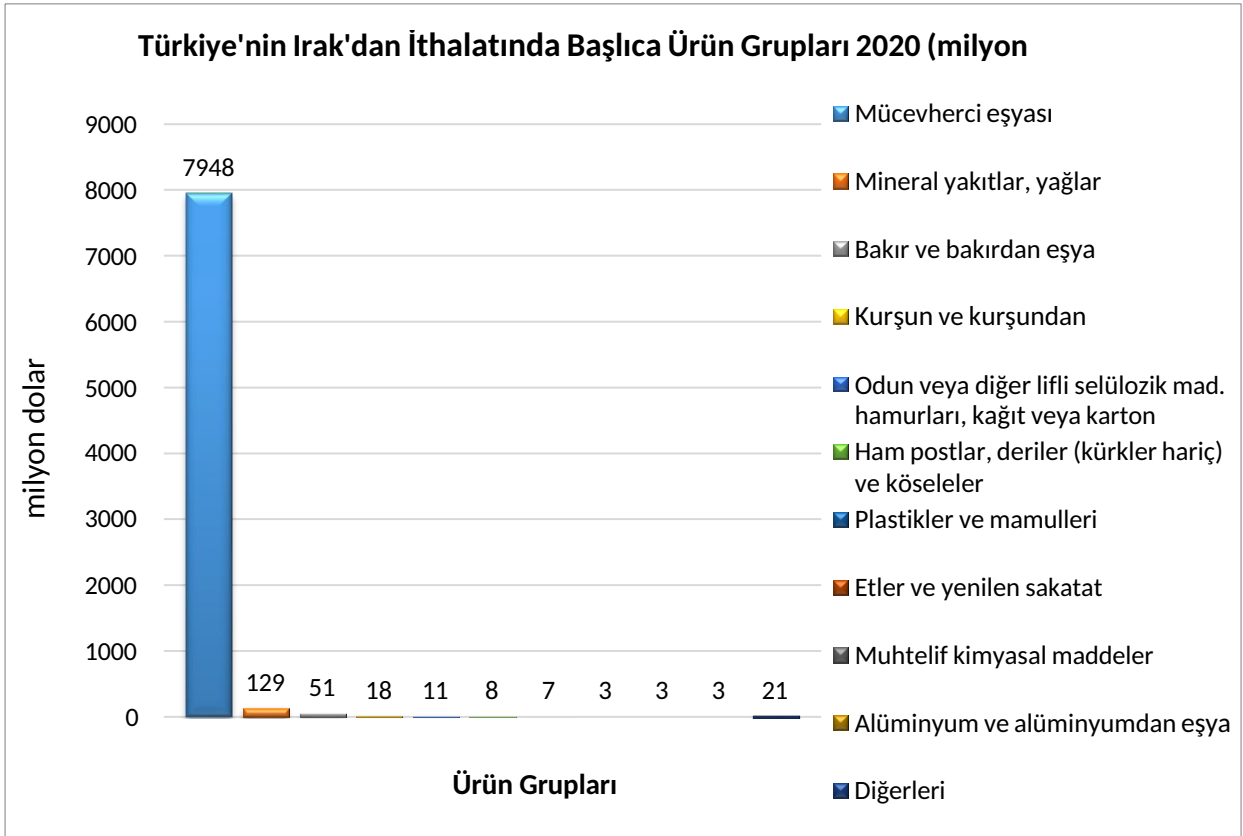
Kaynak: Trademap-directdata/Türkiye

Türkiye'nin Irak'a İhracatında Başlıca Ürünler



Kaynak: Trademap

Türkiye'nin Irak'tan İthalatında Başlıca Ürünler



Kaynak: Trademap

EKLER:**EK-1: Irak'ın İhracatında Başlıca Ürünler (1.000 Dolar)**

Sıra	GTİP	ÜRÜNLER (ilk 15)	2018	2019	2020	Pay (%, 2020)	Değişim (%, 2019- 2020)
TOPLAM İHRACAT (Diğerleriyle)			97 484 148	91 224 183	63 280 245	100	-30,6
1.	2709	Ham petrol (petrol yağları ve bitümenli minerallerden elde edilen yağlar)	91 813 828	82 875 860	50 895 646	80,4	-38,6
2.	7108	Altın (platin kaplamalı altın dahil) (işlenmemiş veya yarı işlenmiş ya da pudra halinde)	1 382 774	2 538 135	7 940 023	12,5	212,8
3.	2710	Petrol yağları ve bitümenli minerallerden elde edilen yağlar	3 719 159	4 673 979	3 658 240	5,8	-21,7
4.	2713	Petrol koku, petrol bitümeni ve petrol yağlarının veya bitümenli minerallerden elde edilen yağların diğer kalıntıları	70 682	396 542	363 709	0,6	-8,3
5.	0804	Hurma, incir, ananas, avokado ve guava armudu, mango ve mangost (taze/kurutulmuş)	107 477	369 506	82 186	0,1	-77,8
6.	2711	Petrol gazları ve diğer gazlı hidrokarbonlar	59 928	79 678	49 583	0,1	-37,8
7.	7403	Rafine edilmiş bakır ve bakır alaşımları (ham)	488	37 421	36 281	0,1	-3
8.	8901	Yolcu gemileri, gezinti gemileri, feribotlar, yük gemileri, mavnalar ve insan veya yük taşımaya mahsus benzeri gemiler	0	0	20 760	0	100
9.	7801	İşlenmemiş kurşun	3 918	16 712	18 155	0	8,6
10.	7206	Külçe veya diğer ilk şekillerde demir ve alaşımsız çelik (72.03 pozisyonuna giren demir hariç)	0	1 909	13 760	0	620,8
11.	2715	Esasını tabii asfalt, tabii bitümen, petrol bitümeni, mineral katran veya mineral katran zifti teşkil eden karışımlar	35 899	6 033	12 766	0	111,6
12.	4707	Kağıt ve karton döküntü ve kırıntıları	26 809	13 864	10 842	0	-21,8
13.	3817	Karışım halinde alkalibenzenler, alkalinaftalenler	0	6 984	10 283	0	47,2
14.	8406	Buhar türbinleri	0	0	7 918	0	100
15.	7602	Alüminyum döküntü ve hurdaları	9 279	1 909	7 855	0	311,5

Kaynak: Trademap-mirroredata/Irak

EK-2: Irak'ın İthalatında Başlıca Ürünler (1.000 Dolar)

Sıra	GTİP	ÜRÜNLER (ilk 15)	2018	2019	2020	Pay (%, 2020)	Değişim (%, 2019-2020)
TOPLAM İTHALAT (Diğerleriyle)			53 666 081	51 027 496	33 684 743	100	-34
1.	8703	Otomobiller	1 682 759	2 528 180	970 862	2,9	-62
2.	3004	Tedavide veya korunmada kullanılmak üzere hazırlanan ilaçlar (dozlandırılmış)	888 024	968 641	901 683	2,7	-6,9
3.	7113	Mücevherci eşyası ve aksamı (kıymetli metallerden veya kıymetli metallerle kaplama metallerden)	2 278 053	2 509 698	889 856	2,6	-64,5
4.	1006	Pirinç	845 706	856 594	689 569	2	-19,5
5.	9403	Diğer mobilyalar ve bunların aksam ve parçaları	600 788	625 151	630 988	1,9	0,9
6.	8415	Klima cihazları (motorlu bir vantilatör ile nem ve ısıyı değiştirmeye mahsus tertibatı olanlar)	598 114	681 410	543 174	1,6	-20,3
7.	0207	Kümes hayvanlarının etleri ve yenilen sakatları (taze, soğutulmuş veya dondurulmuş)	586 385	627 610	477 445	1,4	-23,9
8.	8544	İzole edilmiş teller, kablolar ve diğer elektrik iletkenler; tek tek kaplanmış liflerden oluşan fiber optik kablolar	623 698	679 698	457 036	1,4	-32,8
9.	1101	Buğday unu	578 973	469 621	449 889	1,3	-4,2
10.	1512	Ayçiçeği, aspir, pamuk tohumu yağları ve bunların fraksiyonları (kimyasal olarak değiştirilmemiş)	391 295	363 063	424 865	1,3	17
11.	8504	Elektrik transformatörleri, statik konvertörler (örneğin; redresörler) ve endüktörler	271 315	345 664	414 593	1,2	19,9
12.	1905	Tatlı Bisküvi ve Gofretler	606 334	410 822	408 664	1,2	-0,5
13.	8704	Esya taşımaya mahsus motorlu taşıtlar	493 408	784 005	404 942	1,2	-48,3
14.	1901	Malt hülasesi; un, nişasta ve malt esaslı müstahzarlar	244 798	387 608	385 319	1,1	-0,6
15.	9405	Diğer aydınlatma cihazları, ışıklı panolar, ışıklı tabelaları ve benzer eşya ve bu eşyanın aksam ve parçaları	162 829	257 853	377 094	1,1	46,2

Kaynak: Trademap-mirrorsdata/Irak

EK-3: Irak'ın Ülkelere Göre İhracatı (1.000 Dolar)

Sıra	Ülkeler (ilk 15)	2018	2019	2020	Pay (%, 2020)	Değişim (%, 2019- 2020)
TOPLAM İHRACAT (Diğerleriyle)		97 484 148	91 224 183	63 280 245	100	-30,6
1.	Çin	22 466 146	23 806 377	19 253 157	30,4	-19,1
2.	Hindistan	23 113 210	22 085 016	16 172 948	25,6	-26,8
3.	Türkiye	1 420 433	2 678 193	8 201 655	13	206,2
4.	G. Kore	9 574 174	7 995 857	4 268 274	6,7	-46,6
5.	ABD	12 125 420	7 240 544	3 266 564	5,2	-54,9
6.	İtalya	4 533 848	5 308 955	2 542 489	4	-52,1
7.	Yunanistan	5 370 602	5 095 453	2 283 534	3,6	-55,2
8.	Singapur	3 626 499	3 941 846	1 799 731	2,8	-54,3
9.	İspanya	2 135 654	2 111 795	992 568	1,6	- 53
10.	Tayvan	1 790 740	1 516 499	791 711	1,3	-47,8
11.	Hollanda	2 660 322	2 362 666	766 525	1,2	-67,6
12.	Almanya	1 261 060	738 927	468 150	0,7	-36,6
13.	Sırbistan	653 463	462 611	425 596	0,7	- 8
14.	Mısır	1 218 203	139 856	325 928	0,5	133
15.	Malezya	343 646	304 203	302 052	0,5	-0,7

Kaynak: Trademap-mirrordata/Irak

EK-4: Irak'ın Ülkelere Göre İthalatı (1.000 Dolar)

Sıra	Ülkeler (ilk 15)	2018	2019	2020	Pay (%, 2020)	Değişim (%, 2019- 2020)
TOPLAM İTHALAT (Diğerleriyle)		53 666 081	51 027 496	33 684 743	100	- 34
1.	Çin	7 917 674	9 473 787	10 923 549	32,4	15,3
2.	Türkiye	8 346 276	10 224 285	9 142 515	27,1	-10,6
3.	Hindistan	1 857 854	2 019 034	1 457 956	4,3	-27,8
4.	Almanya	844 999	1 102 005	1 033 048	3,1	-6,3
5.	G. Kore	1 911 777	1 945 190	935 040	2,8	-51,9
6.	ABD	1 312 053	1 189 169	770 125	2,3	-35,2
7.	S. Arabistan	651 557	677 929	671 222	2	- 1
8.	Ürdün	707 475	634 694	664 443	2	4,7
9.	İtalya	590 756	614 799	616 703	1,8	0,3
10.	Ukrayna	644 038	584 012	596 904	1,8	2,2
11.	Brezilya	588 481	649 214	557 262	1,7	-14,2
12.	Hollanda	671 825	577 471	453 203	1,3	-21,5
13.	İngiltere	473 781	503 046	429 898	1,3	-14,5
14.	Mısır	482 422	411 438	421 751	1,3	2,5
15.	Kuveyt	623 854	960 208	389 364	1,2	-59,5

Kaynak: Trademap-mirrordata/Irak

Ek-5: Türkiye'nin Irak'a İhracatında Başlıca Ürünler (1.000 Dolar)

Sıra	GTİP	ÜRÜNLER (ilk 15)	2018	2019	2020	Pay (% 2020)	Değişim (% 2019-2020)
TOPLAM İHRACAT (Diğerleriyle)			8 346 276	10 224 285	9 142 515	100	-10,6
1.	7113	Mücevherci eşyası ve aksamı (kıymetli metallere veya kıymetli metallere kaplama metallere)	1 129 242	1 402 659	886 873	9,7	-36,8
2.	1101	Buğday unu	525 097	459 709	444 234	4,9	-3,4
3.	9403	Diğer mobilyalar ve bunların aksam ve parçaları	309 422	345 773	335 077	3,7	-3,1
4.	1905	Tatlı Bisküvi ve Gofretler	312 578	329 597	334 157	3,7	1,4
5.	0207	Kümes hayvanlarının etleri ve yenilen sakatatı (taze, soğutulmuş veya dondurulmuş)	324 016	374 711	307 698	3,4	-17,9
6.	9619	Hijyenik havlular ve tamponlar, bebek bezleri ve benzeri hijyenik eşya	167 308	211 321	218 813	2,4	3,5
7.	8544	İzole edilmiş teller, kablolar ve diğer elektrik iletkenler; tek tek kaplanmış liflerden oluşan fiber optik kablolar	152 059	177 786	149 862	1,6	-15,7
8.	0713	Kuru baklagiller (kabuksuz) (taneleri ikiye ayrılmış)	61 261	137 919	143 306	1,6	3,9
9.	2304	Soya fasulyesi yağı üretiminden arta kalan küspe ve katı atıklar	0	136 108	131 881	1,4	-3,1
10.	9401	Oturmaya mahsus mobilyalar ve bunların aksam ve parçaları	124 056	148 713	131 714	1,4	-11,4
11.	7308	Demir veya çelikten inşaat ve inşaat aksamı, inşaatta kullanılmak üzere hazırlanmış demir veya çelikten sac, çubuk, vb.	74 750	121 391	129 157	1,4	6,4
12.	3917	Plastikten hortumlar, borular ve bağlantı elemanları (manşon, nipel, dirsek, flanşlar, vb.)	96 894	111 583	125 295	1,4	12,3
13.	7306	Demir veya çelikten diğer ince ve kalın borular ve içi boş profiller	108 694	108 872	124 573	1,4	14,4
14.	1806	Çikolata ve kakao içeren diğer gıda müstahzarları	92 066	106 164	113 675	1,2	7,1
15.	2002	Domates (sirke/asetik asitten başka usullerle hazırlanmış veya konserve edilmiş)	111 032	122 509	112 905	1,2	-7,8

Kaynak: Trademap-directdata/Türkiye

Ek-6: Türkiye'nin Irak'tan İthalatında Başlıca Ürünler (1.000 Dolar)

Sıra	GTİP	ÜRÜNLER (ilk 15)	2018	2019	2020	Pay (% 2020)	Değişim (% 2019-2020)
TOPLAM İTHALAT (Diğerleriyle)			1 420 433	2 678 193	8 201 655	100	206,2
1.	7108	Altın (platin kaplamalı altın dahil) (işlenmemiş veya yarı işlenmiş ya da pudra halinde)	1 251 303	2 400 639	7 940 023	96,8	230,7
2.	2713	Petrol koku, petrol bitümeni ve petrol yağlarının veya bitümenli minerallerden elde edilen yağların diğer kalıntıları	53 505	71 142	91 932	1,1	29,2
3.	2710	Petrol yağları ve bitümenli minerallerden elde edilen yağlar	97	72 093	37 329	0,5	-48,2
4.	7403	Rafine edilmiş bakır ve bakır alaşımları (ham)	488	37 421	36 281	0,4	-3
5.	7801	İşlenmemiş kurşun	3 918	16 270	18 155	0,2	11,6
6.	4707	Kağıt ve karton döküntü ve kırıntıları	21 889	13 580	10 842	0,1	-20,2
7.	7408	Bakır teller	23 479	13 499	7 422	0,1	-45
8.	3915	Plastikten döküntü, kalıntı ve hurdalar	10 728	8 717	5 776	0,1	-33,7
9.	4101	Sığır (bufalo dahil) ve at cinsi hayvanların ham post ve derileri	7 427	6 436	5 645	0,1	-12,3
10.	7106	Gümüş (altın veya platin yaldızlı gümüş dahil) (işlenmemiş veya yarı işlenmiş ya da pudra halinde)	229	0	5 248	0,1	0
11.	7409	Bakır saclar, levhalar, yapraklar ve şeritler (kalınlıkları 0,15 mm. yi geçenler)	0	0	4 459	0,1	0
12.	7113	Mücevherci eşyası ve aksamı (kıymetli metallere veya kıymetli metallere kaplama metallere)	932	660	3 222	0	388,2
13.	0207	Kümes hayvanlarının etleri ve yenilen sakatatı (taze, soğutulmuş veya dondurulmuş)	1 907	2 429	3 188	0	31,2
14.	3817	Karışım halinde alkalibenzenler, alkalinaftalenler	0	0	2 257	0	0
15.	7407	Bakır çubuklar ve profiller	0	0	2 158	0	0

Kaynak: Trademap-directdata/Türkiye