



ABD ÜLKE RAPORU

2021

İçindekiler

1. GENEL BİLGİLER.....	2
2. GENEL EKONOMİK DURUM.....	4
3. DIŞ TİCARET.....	5
4. DOĞRUDAN YABANCI YATIRIMLAR	9
5. TÜRKİYE ile TİCARET	11
EKLER:.....	13

1. GENEL BİLGİLER

Başlıca Sosyal Göstergeler

Resmi Adı	Amerika Birleşik Devletleri
Nüfus	330,66 milyon
Dil	İngilizce
Yüzölçümü	9.161.923 km2
Başkent	Vaşington
Başlıca Şehirleri	New York (19,9), Los Angeles (13,1), Chicago (9,5), Dallas-Forth Worth (6,8), Houston (6,3), Philadelphia (6), Washington DC (5,9), Miami (5,8)
Yönetim Şekli	Federal Cumhuriyet
Devlet Başkanı	Joe Biden
Para Birimi	ABD Doları (\$)

Üyesi Olduğu Başlıca Uluslararası Kuruluşlar: APEC, ASEAN (diyalog partneri), CE (gözlemci), FAO, G-5, G-7, G-8, G-10, G-20, IBRD, ILO, IMF, Interpol, MIGA, NAFTA, NATO, OECD, BM, UNCTAD, UNESCO, UNHCR, UNITAR, BMGK (Daimi Üye), WHO, WIPO, WMO, DTÖ

Coğrafi Konum

ABD, coğrafi konum olarak Kuzey Amerika kıtasında, Kuzey Atlantik Okyanusu ve Kuzey Pasifik Okyanusu kıyısında, Kanada ve Meksika arasında yer alır.

Siyasi ve İdari Yapı

ABD, çoğulcu demokrasiye dayalı başkanlık sistemiyle yönetilen federal bir cumhuriyettir. Federal devlet yapısı 50 Eyalet ve başkent Vaşington DC'yi (District of Columbia) içermektedir. Federal sistem uyarınca federal yönetim ile içişlerinde serbest olan eyalet yönetimlerinin görev, yetki ve sorumlulukları Anayasa'da tanımlanmıştır. Kuvvetler ayrılığı prensibi hakimdir.

ABD Başkanı, yürütmenin başı olarak Federal Hükümet kurum ve kuruluşlarına yönelik politikaları belirler ve yürütülmesini sağlar. Buna ilaveten, yasal olarak Başkan gümrük, vergiler ve diğer ticari konularda karar vermek ve tedbirler almak konusunda yetkili kılınmıştır.

ABD Kongresi; ABD Senatosu ve Temsilciler Meclisi olmak üzere iki ayrı yasama biriminden oluşmaktadır. Senato, her bir eyaletten 2 üye olmak üzere toplam 100 sandalyeden oluşmaktadır. Toplam 435 sandalyeden oluşan Temsilciler Meclisi'nin görev süresi 2 yıldır.

ABD'nin eyaletleri; Alabama, Alaska, Arizona, Arkansas, California, Colorado, Connecticut, Delaware, District of Columbia, Florida, Georgia, Hawaii, Idaho, Illinois, Indiana, Iowa, Kansas, Kentucky, Louisiana, Maine, Maryland, Massachusetts, Michigan, Minnesota, Mississippi, Missouri, Montana, Nebraska, Nevada, New Hampshire, New Jersey, New Mexico, New York, North Carolina, North Dakota, Ohio, Oklahoma, Oregon, Pennsylvania, Rhode Island, South Carolina, South Dakota, Tennessee, Texas, Utah, Vermont, Virginia, Washington, West Virginia, Wisconsin ve Wyoming'dir. District of Columbia, ABD'nin federal bölgesidir.

Nüfus ve İstihdam

2021 yılında 331 milyon kişi ile dünyada 3. sırada yer alan ABD nüfusunun 2026 yılında 337 milyon kişi olacağı tahmin edilmektedir.

2020 yılında ABD’de nüfusunun %18,5’i 0-14 yaş, %64,7’si 15-64 yaş arasında olup, %16,9’u da 65 yaş ve üstündedir. Nüfusun %82,7’si kentlerde yaşamaktadır. Ortalama yaşam süresi 78,9 yıl olup, kadınlarda 81,3 yıl ve erkeklerde 76,4 yıldır.

Ülkedeki işsiz sayısının toplam işgücüne oranınının 2021 yılında %5,4 olacağı ve işsizliğin yüksek olduğu ülkeler arasında 66. sırayı alacağı tahmin edilmektedir.

Doğal Kaynaklar ve Çevre

ABD topraklarının %5’i şehir ve yollardan, %26’sı ekilebilir araziden, %21’i ormanlardan ve %21’i diğer alanlardan oluşmaktadır. ABD, çok çeşitli iklim yapısına ve çöl, dağ ve ormanlar bakımından çok fazla çeşitlilik gösteren bir topografyaya sahiptir. Michigan ve Superior gölleri, 50.000 km² alana sahip göller olup, Missouri (4.090 km) ve Mississippi (3.770 km) ülkenin en uzun nehirleridir.

Doğal afetler açısından ABD önemli risk altındadır. Özellikle tropikal fırtınalar Haziran ayından Kasım ayı sonuna kadar Florida ve Körfez çevresinde büyük zararlara ve su baskılarına neden olmaktadır. Batı sahillerinde özellikle Kaliforniya’da deprem ve sarsıntılar sıklıkla yaşanmaktadır.

Batı eyaletlerinde neredeyse her yıl büyük orman yangınları yaşanmakta olup, hektarlarca ormanlık alan zarar görmektedir. Orta bölümde yer alan eyaletler açısından en büyük risk ise şiddetli kasırgalardır. Diğer taraftan doğu sahillerinde çeşitli yıllarda susuzluk büyük bir sorun olarak yaşanmıştır. Bununla beraber, ülkede doğal afetler son derece iyi organize edilmiş erken uyarı ve ilk yardım sistemi ile daha az zararla atlatılır hale gelmiştir.

ABD’nin sahip olduğu başlıca doğal kaynaklar; kömür, bakır, kurşun, molibden, fosfat, uranyum, boksit, altın, demir, civa, nikel, gümüş, tungsten, çinko, petrol ve doğal gazdır. Doğayı koruma konusunda bilincin oluşması sonucu hava ve su kirliliğine karşı ve nesli tehlikeye giren hayvanlar için çevre korumacı düzenlemelerin ve önlemlerin alınmasıyla ABD’de su ve havanın kalitesi giderek artmıştır. Havada bulunan karbon-monoksit gazı ve sülfür-dioksit gazları 1970’lerdeki düzeyine kıyasla ciddi oranında azalmıştır.

2. GENEL EKONOMİK DURUM

Dünya çapında serbest piyasa ekonomilerinin en büyük örneği olarak gösterilen ABD ekonomisinde, üretim ve hizmetlerin büyük bir bölümü özel sektör tarafından tüketilmekte ve sağlanmakta olup, dünya çapında kamunun ağırlığının bu kadar az olduğu başka bir ekonomi bulunmamaktadır.

Amerikan ekonomisinde yapısal olarak rol oynayan iki temel unsurun ilki zengin doğal kaynakları, diğeri ise nitelikli işgücüdür. ABD verimli toprakları, zengin mineral yatakları, elverişli iklim koşulları ve diğere doğal kaynakları ile ekonomik büyümenin sağlanması açısından çok uygun bir ortama sahiptir. ABD aynı zamanda, iletişim ve bilgi teknolojileri alanında “kolay uyum sağlayabilen ve yetenekli” işgücünün eğitime de büyük önem vermektedir. Tüm dünyada “beyin göçü” olarak adlandırılan, bilim ve teknoloji dallarında eğitim almış yetenekli ve zeki gençlerin ABD ekonomisine kazandırılması, sorunların çözümünde anahtar rolü olan bir araç olarak görülmektedir.

Temel Ekonomik Göstergeler

	2019	2020	2021	2022	2023	2024	2025	2026
GSYİH (Cari Fiyatlar milyar \$)	21.372,6	20.893,75	22.939,58	24.796,08	25938,16	26.980,36	28.035,09	29.102,5
GSYİH Büyüme (Sabit Fiyatlar - %)	2,3	-3,4	6	5,2	2,2	1,7	1,7	1,7
Kişi Başına Düşen Milli Gelir (Cari Fiyatlar- \$)	65.052	63.358	69.375	74.725	77.881	80.715	83.564	86.429
Tüketici Fiyat Enflasyonu (ort, %)	1,8	1,2	4,3	3,5	2,7	2,6	2,5	2,3
Cari İşlemler Dengesinin GSYİH'ya Oranı (%)	-2,2	-2,9	-3,5	-3,5	-3,3	-3	-2,6	-2,4
İşsizliğin Toplam İşgücüne Oranı (%)	3,7	8,1	5,4	3,5	3	3	3,1	3,3
Nüfus (milyon)	328,55	329,77	330,66	331,83	333,05	334,27	335,49	336,72

*Tahmin

Kaynak: IMF(Ekim, 2021)

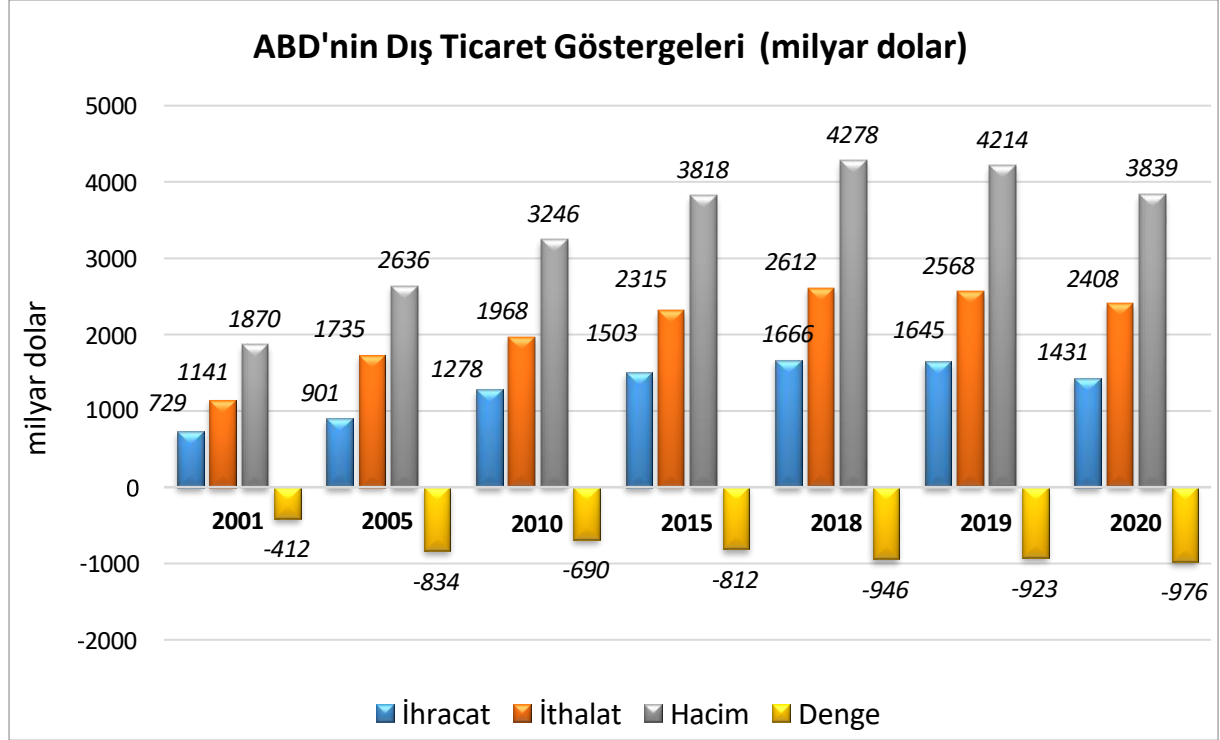
2020 yılında cari fiyatlara göre, 20,9 trilyon dolar olan GSYİH'nın 2021 yılında 22,9 trilyon dolar olması beklenmektedir. ABD, 2021 yılı itibariyle 195 ülke arasında dünyanın 1. büyük ekonomisidir. 2021 yılında sabit fiyatlara göre %6 oranında artması beklenen GSYİH'nın, 2022 yılında %5,2 oranında artacağı tahmin edilmektedir.

3. DIŐ TİCARET

Genel Durum

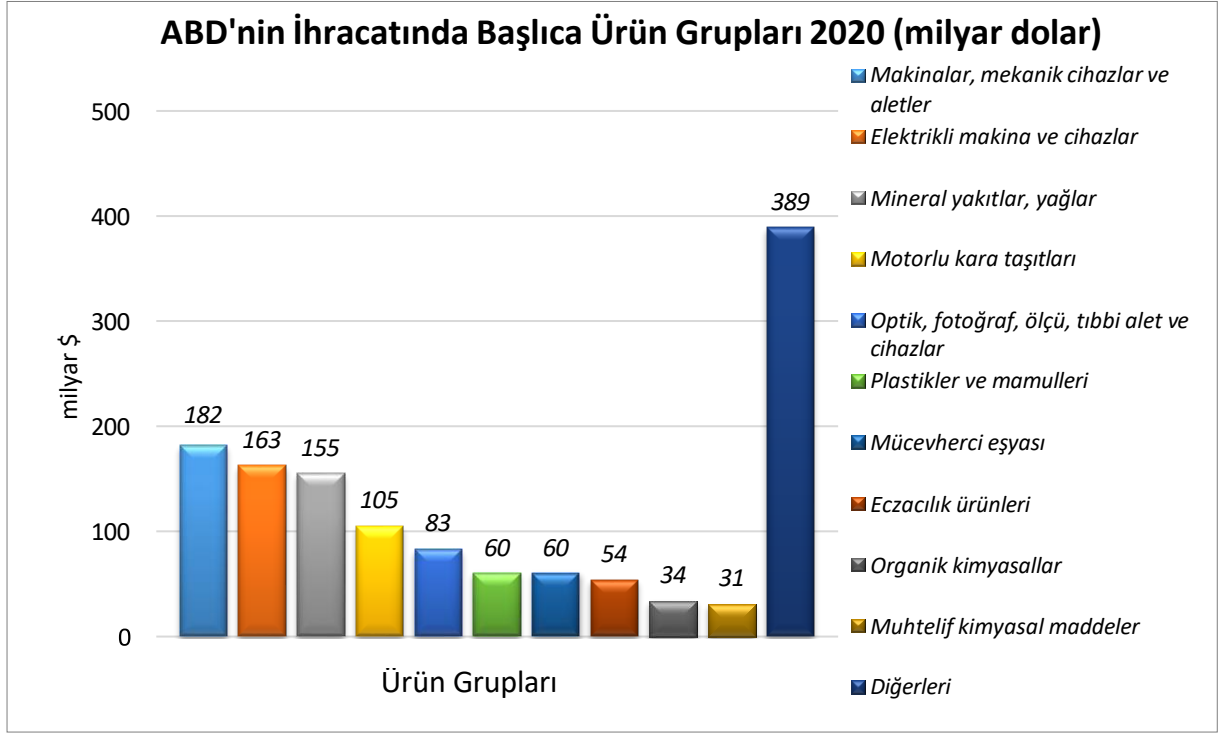
ABD 2,4 trilyon dolar ithalat ile dünyanın en büyük mal ithalatçısı ve 1,4 trilyon dolar ihracat ile Çin'den sonra 2. en büyük mal ihracatçısı konumundadır. Hizmetler ticaretinde dünyanın en büyük ihracatçısı ve ithalatçısı olan ABD, toplam ihracat ve ithalatta da (hizmetler ve mal ticareti toplamı) lider konumdadır.

Ülkenin Dış Ticareti



İhracat

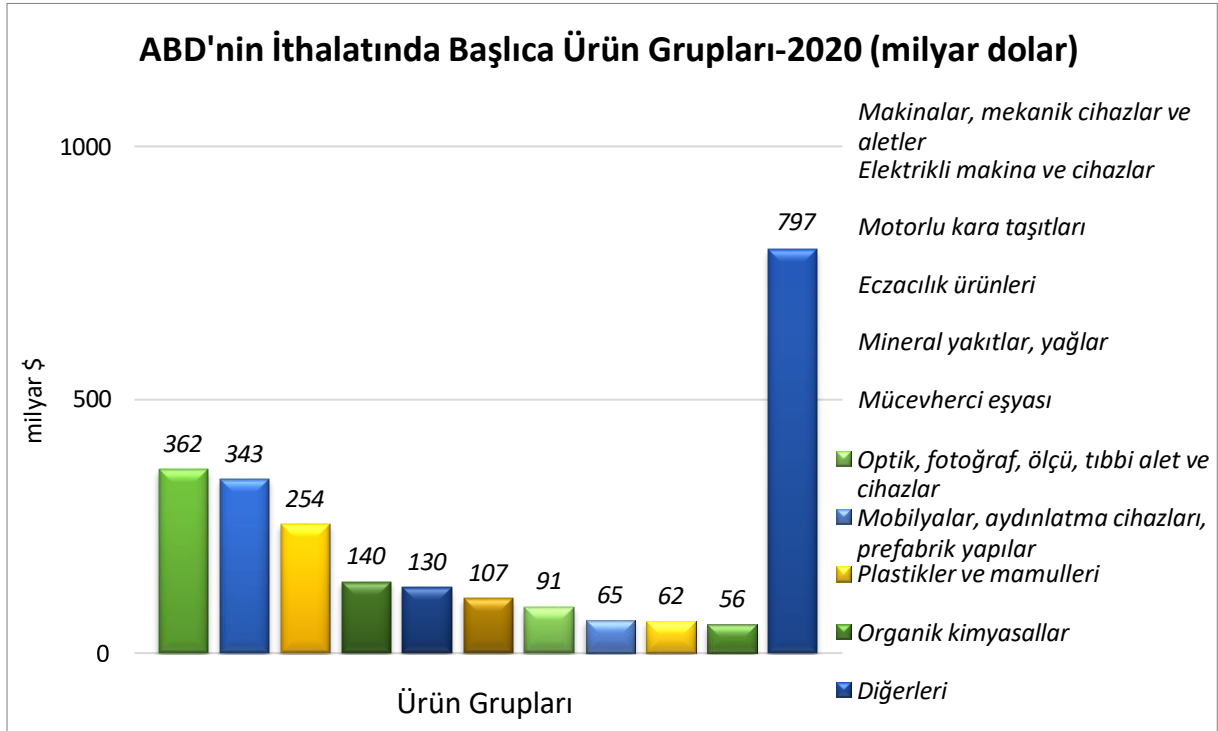
2020 yılında ABD'nin ihracatı %13 azalarak 1,4 trilyon dolar olmuştur. 2020 yılında ihraç ettiği başlıca ürünler; petrol ve petrol yağları, ham petrol, otomobiller, elektronik entegre devreler, petrol gazları, karayolu taşıtları için aksam ve parçalar, telefon cihazları, medikal cihazlar, serum ve aşılarda, soya fasulyesi, bilgisayarlar ve dozlandırılmış ilaçlardır.



Kaynak: Trademap

İthalat

2020 yılında ABD'nin ithalatı %6,3 azalarak 2,4 trilyon dolar olmuştur. ABD'nin, 2020 yılında ithal ettiği başlıca ürünler; otomobiller, bilgisayarlar, telefon cihazları, dozlandırılmış ilaçlar, ham petrol, karayolu taşıtları için aksam ve parçalar, serum ve aşılar, petrol yağları, altın, elektronik entegre devreler ve medikal cihazlardır.

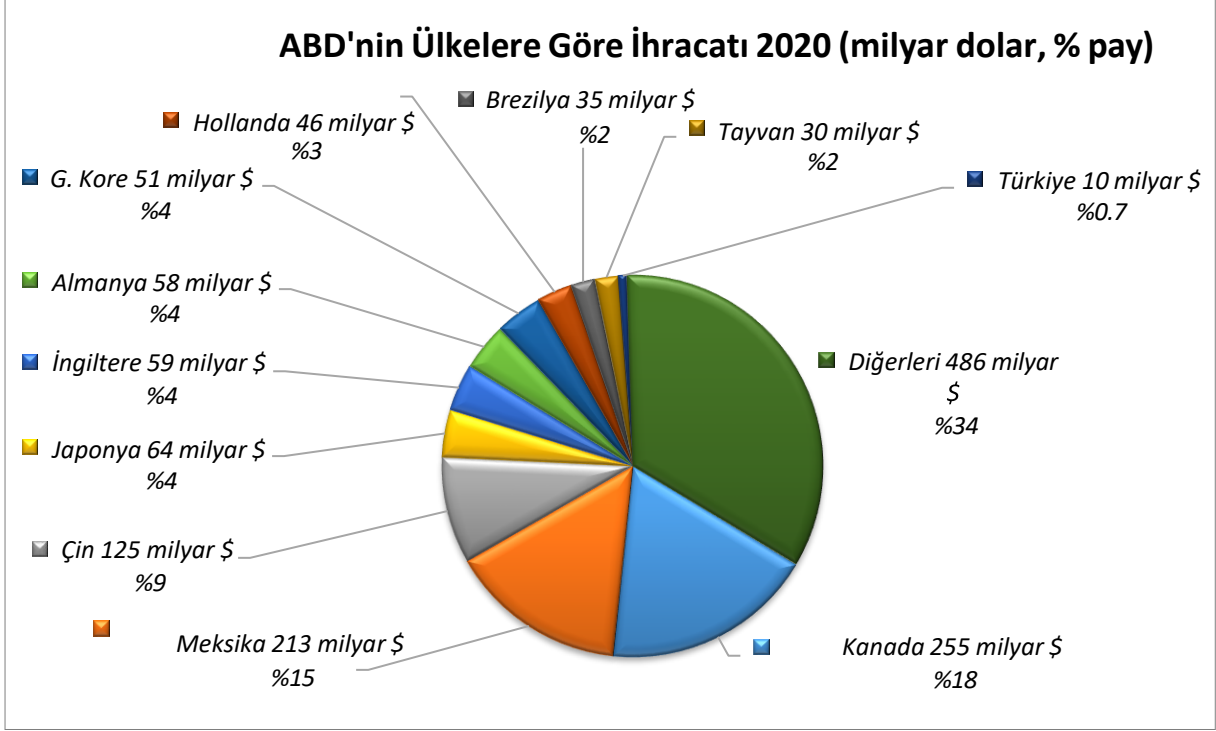


Kaynak: Trademap

Başlıca Ülkeler İtibarı ile Dış Ticaret

İhracat

İhracat yaptığı başlıca ülkeler Kanada, Meksika, Çin, Japonya, İngiltere, Almanya, G. Kore, Hollanda, Brezilya ve Tayvan'dır. Türkiye %0,7 pay ile 27. sıradadır.

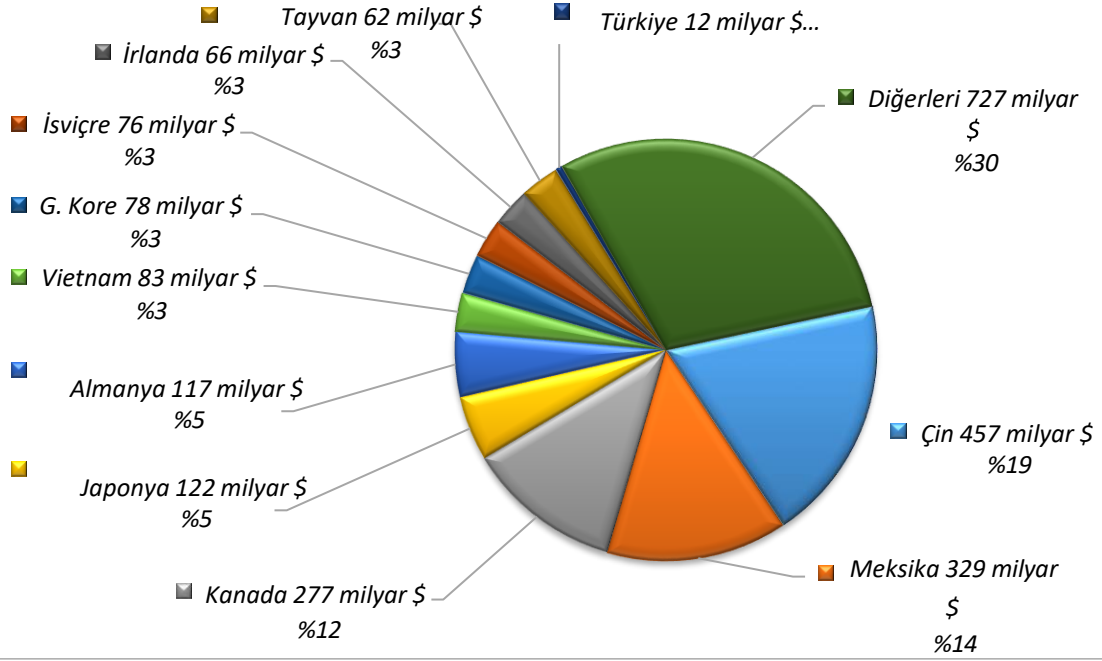


Kaynak:Trademap

İthalat

İthalat yaptığı başlıca ülkeler Çin, Meksika, Kanada, Japonya, Almanya, Vietnam, G. Kore, İsviçre, İrlanda ve Tayvan'dır. Ülkenin ithalatında Türkiye % 0,5 pay ile 29. sıradadır.

ABD'nin Ükelere Göre İthalatı 2020 (milyar dolar, % pay)



Kaynak:Trademap

4. DOĞRUDAN YABANCI YATIRIMLAR

Doğrudan Yabancı Yatırımların Görünümü

Doğrudan Yabancı Yatırım İstatistikleri, Milyar Dolar

Veriler	2019 ^a	2020 ^a	2021 ^b	2022 ^b	2023 ^b	2024 ^c	2025 ^c	2026 ^c
Ülkeye giren DYY	302,2	211,3	109,2	399,0	407,9	496,1	600,1	756,9
Ülkeye giren DYY (% GSYİH)	1,4	1,0	0,5	1,6	1,6	1,9	2,2	2,6
Ülkeye giren DYY (Gayrisafi sabit sermaye yatırımlarındaki payı, %)	8,1	5,7	2,7	9,3	9,0	10,3	12,0	14,6
Ülkeden çıkan DYY	-122,2	-311,7	-273,1	-263,0	-201,0	-204,8	-290,2	-296,1
Net DYY	180,0	-100,4	-163,9	136,0	206,9	291,2	309,8	460,8
DYY stoğu	4.439	4.626	4.736	5.135	5.543	6.039	6.639	7.396
Kişi başına DYY stoğu (\$)	13.491	13.977	14.225	15.336	16.463	17.837	19.503	21.609
DYY stoğu (% GSYİH)	20,8	22,1	20,7	21,0	21,6	22,6	23,9	25,7
Ülkeye giren DYY açısından dünyadaki payı (%) ^d	28,43	20,32	9,58	33,05	32,37	37,90	44,06	53,34
DYY stoğu açısından dünyadaki payı (%) ^d	12,98	13,82 ^b	12,91	13,21	13,67	14,34	15,15	16,20

Kaynak: EIU, a Gerçekleşen, b EIU Tahmin, c EIU Öngörü d zaman maliyeti değeri

ABD halihazırda dünyanın en fazla doğrudan yabancı sermaye çeken ülkelerinden birisidir. Ayrıca, Amerikan Hazinesi'nin çıkardığı borçlanma tahvilleri ve bonoları bütün dünya yatırımcıları açısından önemli bir yatırım aracıdır. ABD'deki sermaye piyasaları tüm dünya yatırımcılarının sermaye aktardığı piyasalardır.

Amerika Birleşik Devletleri genellikle yabancı yatırımcıya konuksever bir yatırım ortamı ile birlikte geniş pazar imkanları sunmaktadır. Vergi kanunları, haksız rekabet, menkul kıymetlerin halka satışı, tüketicinin korunması, işçi ve göçmen hukuku, telif hakkı, marka ve patent, icra-iflas, gıda, eczacılık ürünleri, çevre ve kirlilik kontrolüne ilişkin düzenlemeler, yabancı yatırımcıyı ilgilendiren federal kanunlar kapsamındadır. ABD hukuk düzeni, federal yargının yanı sıra, eyalet ve yerel hukuk düzenlemeleri üstüne kurulmuş ender bir kanuni sistemdir.

ABD’de işletme kurmayı planlayan yatırımcılar belli federal ve eyalet iş teşviklerinden ve yardımlarından faydalanabilmektedir. Örneğin, Ekonomik Kalkınma İdaresi (Economic Development Administration), ABD Konut ve Kentsel Kalkınma İdaresi (U. S. Department of Housing and Urban Development Administration), yerel eyalet kalkınma kurumları ve yerel Ticaret Odaları (Chambers of Commerce) bu türden yardımlar sağlayan kuruluşlar arasındadır. Bu kuruluşların yanı sıra Küçük Ölçekli İşletmeler İdaresi (Small Business Administration) de bu türden yardım sağlayan kuruluşlar arasında sayılabilir.

ABD’deki yabancı yatırımlara ve ABD’nin dış yatırımlarına ilişkin daha detaylı bilgilere <http://www.bea.gov/international/index.htm> adresinden ulaşmak mümkündür.

Serbest Bölgeler

Serbest ticaret bölgeleri ABD Gümrük ve Sınırları Koruma Birimi (US Customs and Border Protection) tarafından yönetilmektedir. Kurulmaları için Serbest Ticaret Bölgeleri Kurulu’nun onayı gerekmekte olup, Serbest Ticaret Bölgeleri Kanunu’na tabidirler. Serbest Ticaret Bölgeleri Kurulu’nun düzenlemeleri, Federal Yönetmelikler Kodu’nun Title 15 başlığı altında, Bölüm 400’de ve ABD Gümrük ve Sınırları Koruma İdaresi Yönetmeliği’nin bölgeler hakkındaki Title 19 başlığı altında, Bölüm 146’da düzenlenmiştir (<http://www.trade.gov/ftz>).

Serbest Ticaret Bölgeleri kamu ve özel sektöre ait kuruluşların sponsorluğunda kurulabilmektedir. Daha önceden ilan edilen ücret tarifeleriyle, belediye hizmetlerine benzer şekilde hizmet verilmektedir. Genel amaçlı bir serbest ticaret bölgesi, kullanıcılara çok uygun fiyatlar ve ulaşım imkanlarıyla donatılmış stoklama ve dağıtım depoları sunmaktadır. Bu bölgelerin çoğu kullanıcılarına kendi yerlerini inşa etme olanağı tanıyan endüstri parklarını da içermektedir.

Diğer taraftan alt-bölgeler (subzone) genellikle genel amaçlı serbest ticaret bölgelerinde faaliyet göstermesi mümkün olmayan belirli bir fabrika veya üretim kompleksine benzer hakların tanınması şeklindedir.

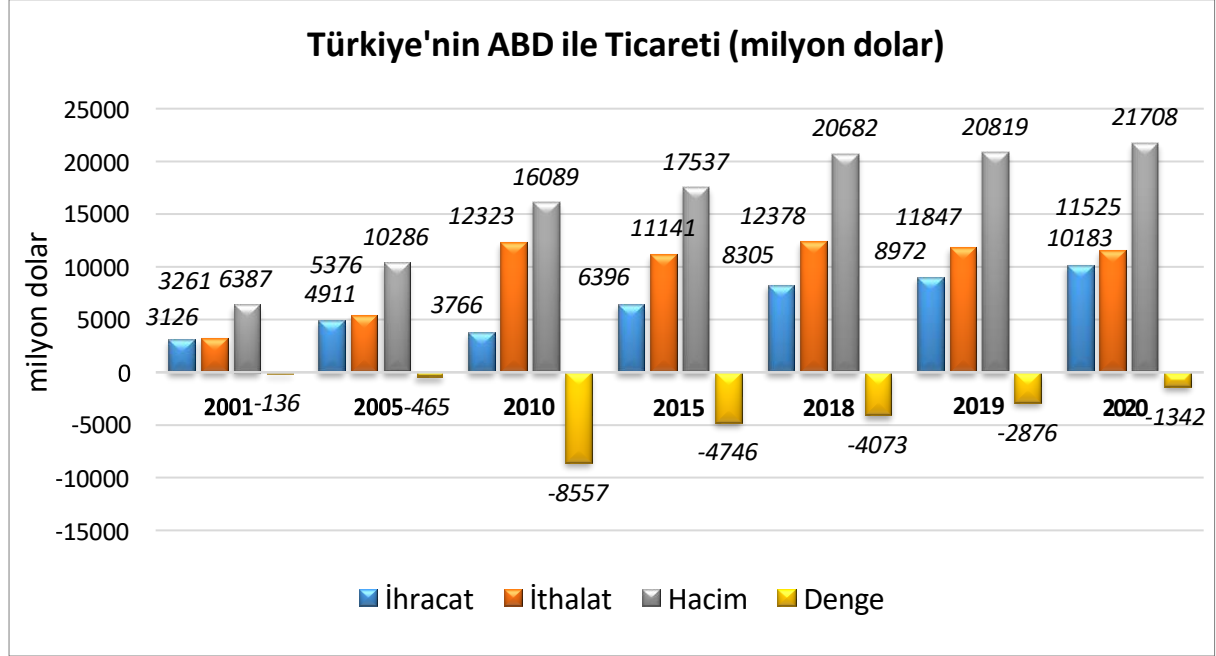
Serbest ticaret bölgelerine en fazla girişi olan ürünler, araba ve yedek parçaları, ham petrol ve türevleri, elektronik ürünler ve parçaları, makina ve ekipman, bilgisayar, ofis ekipmanları, tekstil, konfeksiyon ve deri, audio-video ekipman, kimyasallar, meyve suyu konsantreleri, tütün metal ve mineral ürünler, mücevher ve saat olmuştur. Serbest Ticaret Bölgeleri Ulusal Derneği’ne, <http://www.naftz.org> adresli web sitesinden ulaşmak mümkündür.

5. TÜRKİYE ile TİCARET

Genel Durum

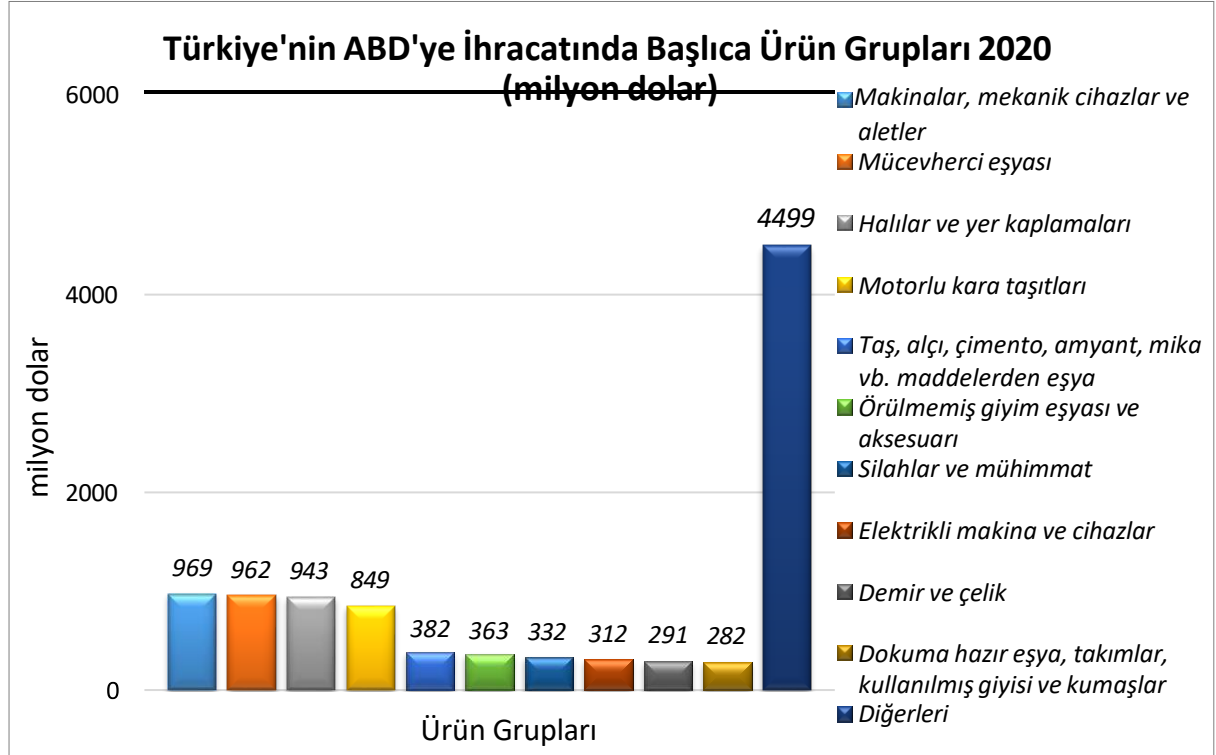
2020 yılında ABD'ye ihracatımız 10 183 milyon dolar, (bir önceki yıla göre % 13,5 artış) ve ithalatımız 11 525 milyon dolar (bir önceki yıla göre % 2,7 azalış) olarak gerçekleşmiştir.

Türkiye-ABD Dış Ticareti



Kaynak: Trademap

Türkiye'nin ABD'ye İhracatında Başlıca Ürünler



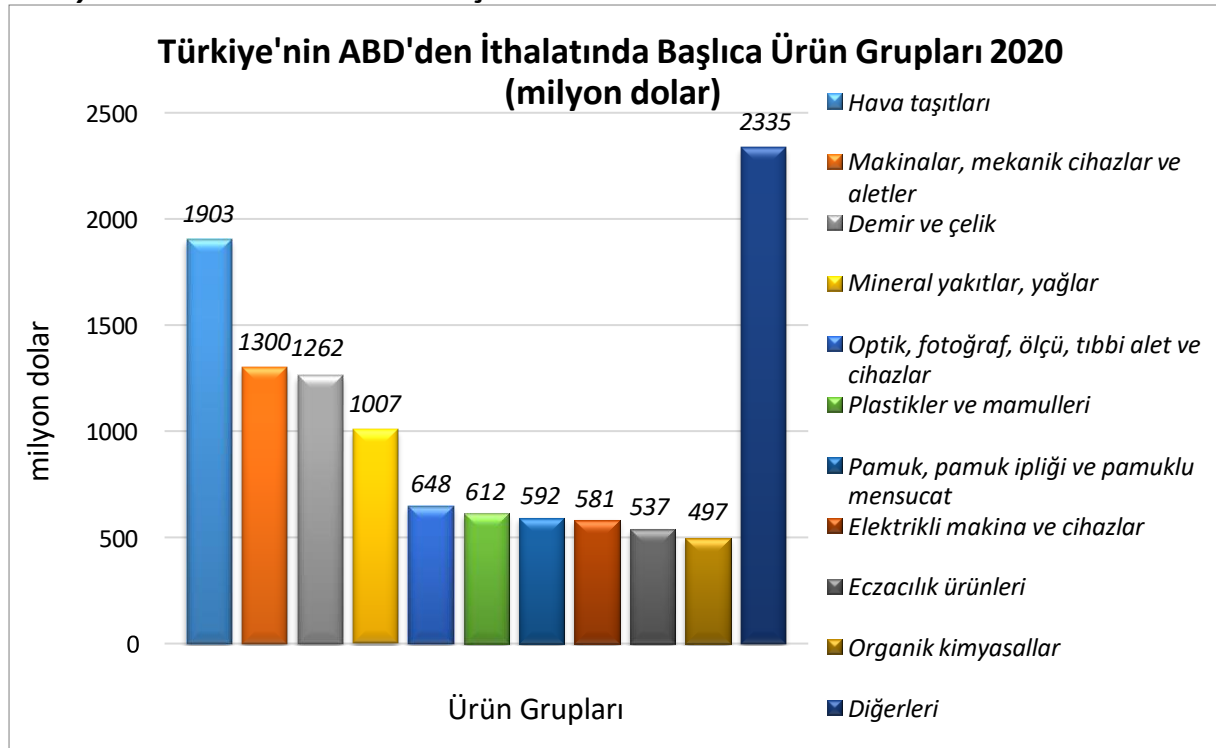
Kaynak: Trademap

ABD'nin 2020 yılı toplam ithalatı dikkate alındığında;

- Dokunmuş halılar ve dokumaya elverişli maddelerden diğer yer kaplamaları (GTİP:5702) ithalatının % 53'ü (882 milyon \$)
- Karayolu taşıtları için aksam ve parçalar (GTİP:8708) ithalatının % 1'i (313 milyon \$)
- 88.01 ve 88.02 Pozisyonlarındaki hava taşıtlarının aksam ve parçaları (GTİP:8803) ithalatının % 2'si (289 milyon \$)
- İnşaat demiri (GTİP:7214) ithalatının % 32'si (196 milyon \$)
- Buzdolapları, dondurucular ve diğer soğutucu ve dondurucu cihazlar ve ısı pompaları (GTİP:8418) ithalatının % 2'si (170 milyon \$)
- Diğer motorlar ve kuvvet hasil eden makinalar (GTİP:8412) ithalatının % 2'si (140 milyon \$)
- Kakao içermeyen şeker mamulleri (beyaz çikolata dahil) (GTİP:1704) ithalatının % 5'i (104 milyon \$)
- Cilasız veya sırsız seramikten döşeme veya kaplama karoları ve kaldırım taşları, mozaik küpler vb. (GTİP:6907) ithalatının % 9'u (101 milyon \$)
- Kazak, süveter, hırka, yelek vb. eşya (örme) (GTİP:6110) ithalatının % 1'i (100 milyon \$)
- Demir veya çelikten inşaat ve inşaat aksamı, inşaatta kullanılmak üzere hazırlanmış demir veya çelikten sac, çubuk, vb. (GTİP:7308) ithalatının % 2'si (84 milyon \$)

Türkiye'den yapıldığı görülmektedir.

Türkiye'nin ABD'den İthalatında Başlıca Ürünler



Kaynak: Trademap

EKLER:**EK-1: ABD'nin İhracatında Başlıca Ürünler (bin dolar)**

Sıra	GTİP	ÜRÜNLER	2018	2019	2020	Pay (%, 2020)	Değişim (%, 2019- 2020)
TOPLAM İHRACAT (Diğerleriyle)			1665 992 032	1645 174 335	1431 406 392	100	-13
1.	2710	Petrol yağları ve bitümenli minerallerden elde edilen yağlar	95 929 635	87 507 950	60 709 450	4,2	-30,6
2.	2709	Ham petrol (petrol yağları ve bitümenli minerallerden elde edilen yağlar)	48 261 572	65 323 191	50 285 962	3,5	-23
3.	8703	Otomobiller	51 414 519	56 163 760	45 642 596	3,2	-18,7
4.	8542	Elektronik entegre devreler	37 691 624	40 099 507	44 212 664	3,1	10,3
5.	2711	Petrol gazları ve diğer gazlı hidrokarbonlar	28 184 231	30 524 255	33 344 747	2,3	9,2
6.	8708	Karayolu taşıtları için aksam ve parçalar	45 703 346	43 018 675	33 166 079	2,3	-22,9
7.	8517	Telefon cihazları, ses, görüntü veya diğer bilgileri almaya veya vermeye mahsus diğer cihazlar	32 437 534	30 694 474	28 091 201	2	-8,5
8.	9018	Tıpta, cerrahide, dişçilikte ve veterinerlikte kullanılan alet ve cihazlar	28 567 275	29 730 848	28 022 802	2	-5,7
9.	3002	İnsan kanı, hayvan kanı, serum, aşı, toksin vb. Ürünler	23 162 256	25 863 965	26 090 952	1,8	0,9
10.	1201	Soya fasulyesi	17 162 766	18 724 339	25 851 457	1,8	38,1
11.	8471	Otomatik bilgi işlem mak. bunlara ait birimler; manyetik veya optik okuyucular, verileri koda dönüştüren ve işleyen mak.	26 673 029	25 787 213	24 776 332	1,7	-3,9
12.	3004	Tedavide veya korunmada kullanılmak üzere hazırlanan ilaçlar (dozlandırılmış)	20 616 009	22 860 432	23 081 430	1,6	1
13.	7108	Altın (platin kaplamalı altın dahil) (işlenmemiş veya yarı işlenmiş ya da pudra halinde)	20 310 020	17 173 208	20 561 624	1,4	19,7
14.	8486	Yarı iletken disklerin, külçelerin, entegre devrelerin vb imalatında kullanılan makine ve cihazlar; aksam-parça-aksesuar	18 220 847	15 459 666	19 614 947	1,4	26,9
15.	8704	Esya taşımaya mahsus motorlu taşıtlar	15 528 242	17 078 974	14 007 618	1	-18

Kaynak: Trademap, ABD verileri.

EK-2: ABD'nin İthalatında Başlıca Ürünler (bin dolar)

Sıra	GTİP	ÜRÜNLER	2018	2019	2020	Pay (%, 2020)	Değişim (%, 2019- 2020)
TOPLAM İTHALAT (Diğerleriyle)			2612 379 157	2568 396 449	2407 543 964	100	-6,3
1.	8703	Otomobiller	178 519 050	179 515 290	145 659 383	6,1	-18,9
2.	8471	Otomatik bilgi işlem mak. bunlara ait birimler; manyetik veya optik okuyucular, verileri koda dönüştüren ve işleyen mak.	93 556 129	91 142 325	104 948 206	4,4	15,1
3.	8517	Telefon cihazları, ses, görüntü veya diğer bilgileri almaya veya vermeye mahsus diğer cihazlar	111 224 427	101 893 504	95 175 568	4	-6,6
4.	3004	Tedavide veya korunmada kullanılmak üzere hazırlanan ilaçlar (dozlandırılmış)	71 615 655	78 878 161	81 861 045	3,4	3,8
5.	2709	Ham petrol (petrol yağları ve bitümenli minerallerden elde edilen yağlar)	162 801 503	132 370 663	81 629 598	3,4	-38,3
6.	8708	Karayolu taşıtları için aksam ve parçalar	71 435 555	69 634 461	60 037 381	2,5	-13,8
7.	3002	İnsan kanı, hayvan kanı, serum, aşı, toksin vb. Ürünler	37 051 743	42 897 134	51 376 634	2,1	19,8
8.	2710	Petrol yağları ve bitümenli minerallerden elde edilen yağlar	61 489 445	61 938 364	36 320 212	1,5	-41,4
9.	7108	Altın (platin kaplamalı altın dahil) (işlenmemiş veya yarı işlenmiş ya da pudra halinde)	9 641 469	9 685 383	34 686 628	1,4	258,1
10.	8542	Elektronik entegre devreler	34 796 160	33 085 046	31 910 037	1,3	-3,6
11.	9018	Tıpta, cerrahide, dişçilikte ve veterinerlikte kullanılan alet ve cihazlar	25 315 330	28 016 898	27 574 707	1,1	-1,6
12.	7115	Kıymetli metallere veya kıymetli metallerle kaplama metallerden diğer eşya	1 033 263	1 612 073	26 320 094	1,1	1532,7
13.	8704	Esya taşımaya mahsus motorlu taşıtlar	28 843 786	33 075 572	26 009 287	1,1	-21,4
14.	9403	Diğer mobilyalar ve bunların aksam ve parçaları	27 547 149	25 524 240	25 819 663	1,1	1,2
15.	8473	84.69 ila 84.72 pozisyonlarındaki makina ve cihazlarda kullanılmaya elverişli aksam-parça- aksesuarlar	28 085 337	19 499 377	23 787 205	1	22

Kaynak: Trademap, ABD verileri.

EK-3: ABD'nin Ülkelere Göre İhracatı (bin dolar)

Sıra	Ülke	2018	2019	2020	Pay (% 2020)	Değişim (% 2019-2020)
TOPLAM İHRACAT (Diğerleriyle)		1665 992 032	1645 174 335	1431 406 392	100	- 13
1.	Kanada	299 768 502	292 381 890	255 149 315	17,8	-12,7
2.	Meksika	265 442 787	256 374 085	212 671 751	14,9	- 17
3.	Çin	120 148 141	106 626 775	124 648 519	8,7	16,9
4.	Japonya	75 229 208	74 652 745	64 097 722	4,5	-14,1
5.	İngiltere	66 312 723	69 156 508	59 009 600	4,1	-14,7
6.	Almanya	57 752 951	60 296 235	57 795 071	4	-4,1
7.	G. Kore	56 506 611	56 897 327	51 218 023	3,6	- 10
8.	Hollanda	48 703 019	51 232 694	45 520 531	3,2	-11,1
9.	Brezilya	39 559 841	43 083 296	35 046 885	2,4	-18,7
10.	Tayvan	30 560 439	31 218 811	30 496 320	2,1	-2,3
11.	Fransa	37 652 407	38 757 932	28 285 410	2	- 27
12.	Belçika	31 426 914	34 768 981	27 621 416	1,9	-20,6
13.	Hindistan	33 502 792	34 409 590	27 394 588	1,9	-20,4
14.	Singapur	32 747 286	31 549 570	27 086 359	1,9	-14,1
15.	Hong Kong	37 310 126	30 800 048	23 986 488	1,7	-22,1
...
27.	Türkiye	10 261 410	10 044 693	10 007 521	0,7	-0,4

Kaynak: Trademap, ABD verileri.

EK-4: ABD'nin Ülkelere Göre İthalatı (bin dolar)

Sıra	Ülke	2018	2019	2020	Pay (% 2020)	Değişim (% 2019-2020)
TOPLAM İTHALAT (Diğerleriyle)		2612 379 157	2568 396 449	2407 543 964	100	-6,3
1.	Çin	563 234 622	472 473 187	457 174 167	19	-3,2
2.	Meksika	349 204 419	361 332 089	328 868 859	13,7	- 9
3.	Kanada	326 203 901	327 148 117	277 349 019	11,5	-15,2
4.	Japonya	145 902 282	146 975 707	122 484 226	5,1	-16,7
5.	Almanya	128 355 334	129 866 306	117 411 804	4,9	-9,6
6.	Vietnam	51 277 516	69 385 267	83 211 920	3,5	19,9
7.	G. Kore	76 207 522	79 975 187	78 322 276	3,3	-2,1
8.	İsviçre	41 698 432	45 425 574	75 568 876	3,1	66,4
9.	İrlanda	57 679 282	61 989 368	65 779 126	2,7	6,1
10.	Tayvan	47 261 413	55 958 779	62 456 557	2,6	11,6
11.	Hindistan	56 443 959	59 917 192	53 567 488	2,2	-10,6
12.	İngiltere	61 852 604	64 247 561	51 095 271	2,1	-20,5
13.	İtalya	56 270 041	58 757 200	51 016 577	2,1	-13,2
14.	Malezya	40 131 457	41 496 535	45 332 983	1,9	9,2
15.	Fransa	53 624 223	58 493 057	43 875 636	1,8	- 25
...
29.	Türkiye	10 897 771	11 305 543	11 754 397	0,5	4

Kaynak: Trademap, ABD verileri.

Ek-5: Türkiye'nin ABD'ye İhracatında Başlıca Ürünler (bin dolar)

Sıra	GTİP	ÜRÜNLER	2018	2019	2020	Pay (%, 2020)	Değişim (%, 2019- 2020)
TOPLAM İHRACAT (Diğerleriyle)			8 304 672	8 971 874	10 183 213	100	13,5
1.	5702	Dokunmuş halılar ve dokumaya elverişli maddelerden diğer yer kaplamaları	526 312	625 940	885 446	8,7	41,5
2.	7108	Altın (platin kaplamalı altın dahil) (işlenmemiş veya yarı işlenmiş ya da pudra halinde)	14 192	136	586 794	5,8	431366,2
3.	7113	Mücevherci eşyası ve aksamı (kıymetli metallerden veya kıymetli metallerle kaplama metallerden)	298 951	339 450	330 846	3,2	-2,5
4.	6802	Yontulmaya veya inşaata elverişli işlenmiş taşlar (kayagan taşı hariç), mozik için küp şeklinde taşlar, granüller	294 855	279 761	318 163	3,1	13,7
5.	8708	Karayolu taşıtları için aksam ve parçalar	264 690	347 223	285 573	2,8	-17,8
6.	8411	Turbojetler, turbopropellerler ve diğer gaz türbinleri	325 464	549 721	284 692	2,8	-48,2
7.	8803	88.01 ve 88.02 Pozisyonlarındaki hava taşıtlarının aksam ve parçaları	231 107	322 274	234 303	2,3	-27,3
8.	8703	Otomobiller	325 437	293 635	231 249	2,3	-21,2
9.	7214	İnşaat demiri	188 458	56 143	228 927	2,2	307,8
10.	2523	Çimento	102 932	181 769	222 655	2,2	22,5
11.	9303	Diğer ateşli silahlar (spor için av tüfekleri ve diğer tüfekler, işaret fişegi, ok silahları, hayvan için sürgülü silah)	73 544	85 850	218 883	2,1	155
12.	6302	Yatak çarşafı, masa örtüleri, tuvalet ve mutfak bezleri	195 952	196 886	209 535	2,1	6,4
13.	8704	Esya taşımaya mahsus motorlu taşıtlar	253 598	145 236	176 219	1,7	21,3
14.	2009	Meyve ve sebze suları	73 878	123 639	149 747	1,5	21,1
15.	8701	Traktörler	180 345	199 551	148 159	1,5	-25,8

Kaynak: Trademap, Türkiye verileri

Ek-6: Türkiye'nin ABD'den İthalatında Başlıca Ürünler (bin dolar)

Sıra	GTİP	ÜRÜNLER	2018	2019	2020	Pay (%, 2020)	Değişim (%, 2019- 2020)
TOPLAM İTHALAT (Diğerleriyle)			12 377 681	11 847 481	11 525 182	100	-2,7
1.	8802	Helikopterler, uçaklar vb; uzay araçları (uydular dahil), uzay araçlarını fırlatıcı araçlar ve yörünge-altı araçları	985 419	1 280 624	1 421 451	12,3	11
2.	7204	Dökme demirin, demirin veya çeliğin döküntü ve hurdaları veya bunların eritilmesi ile elde edilmiş külçeler	1 281 387	1 132 655	1 205 353	10,5	6,4
3.	5201	Pamuk (karde edilmemiş veya penyelenmemiş)	704 104	646 488	591 018	5,1	-8,6
4.	2711	Petrol gazları ve diğer gazlı hidrokarbonlar	400 586	399 322	489 627	4,2	22,6
5.	8803	88.01 ve 88.02 Pozisyonlarındaki hava taşıtlarının aksam ve parçaları	192 435	381 746	478 624	4,2	25,4
6.	8411	Turbojetler, turbopropellerler ve diğer gaz türbinleri	896 199	758 307	463 647	4	-38,9
7.	3901	Etilen polimerleri (ilk şekillerde)	129 286	302 198	313 751	2,7	3,8
8.	2701	Taşkömürü; taşkömüründen elde edilen briketler, topak vb. katı yakıtlar	454 466	207 196	300 523	2,6	45
9.	3004	Tedavide veya korunmada kullanılmak üzere hazırlanan ilaçlar (dozlandırılmış)	302 889	350 345	290 797	2,5	-17
10.	802	Diğer kabuklu meyveler (taze/kurutulmuş) (kabuğu çıkarılmış/soyulmuş)	203 004	291 235	240 555	2,1	-17,4
11.	3002	İnsan kanı, hayvan kanı, serum, aşı, toksin vb. Ürünler	226 198	265 990	228 449	2	-14,1
12.	2905	Asiklik alkoller ve bunların halojenlenmiş, sülfolanmış, nitrolanmış veya nitrozalanmış türevleri	29 716	138 227	219 560	1,9	58,8
13.	9018	Tıpta, cerrahide, dişçilikte ve veterinerlikte kullanılan alet ve cihazlar	176 861	174 273	191 938	1,7	10,1
14.	8708	Karayolu taşıtları için aksam ve parçalar	184 495	190 189	180 174	1,6	-5,3
15.	2303	Niştacılık, şeker pancarı, şeker ve içki sanayinin artık ve posaları	248 797	149 918	167 177	1,5	11,5

Kaynak: Trademap, Türkiye verileri