

2023



ÜLKE RAPORLARI

ALMANYA



MALATYA TİCARET VE SANAYİ ODASI

İçindekiler

1. GENEL BİLGİLER	3
2. GENEL EKONOMİK DURUM	6
3. DIŞ TİCARET	7
4. DOĞRUDAN YABANCI YATIRIMLAR.....	10
5. TÜRKİYE ile TİCARET	13
EKLER:	16

1. GENEL BİLGİLER

Başlıca Sosyal Göstergeler

Resmi Adı	Almanya Federal Cumhuriyeti
Nüfus	83.794.000 (Nisan 2023, IMF)
Dil	Almanca (resmi dil)
Yüzölçümü	357.340 km ²
Başkenti	Berlin
Başlıca Şehirleri	Berlin (Başkent), Hamburg, Münih, Köln, Frankfurt/Main, Stuttgart
Yönetim Biçimi	Federal Parlamenter Cumhuriyet
Devlet Başkanı	Frank-Walter Steinmeier
Para Birimi	Avro (€)

Üyesi Olduğu Başlıca Uluslararası Kuruluşlar: Avrupa Birliği (European Union - EU), Dünya Ticaret Örgütü (World Trade Center - WTO), Birleşmiş Milletler (United Nations - UN), Avrupa Konseyi (Council of Europe), Kuzey Atlantik Antlaşması Örgütü (North Atlantic Treaty Organization - NATO), Uluslararası Para Fonu (International Monetary Fund - IMF), Ekonomik Kalkınma ve İşbirliği Örgütü (Organisation for Economic Co-operation and Development - OECD)

Coğrafi Konum

Almanya, 357 bin km²'lik yüzölçümü ve 83 milyona yaklaşan nüfusuyla, Avrupa'nın en büyük ülkelerinden biridir. Ülke, nüfus bakımından Avrupa Ülkeleri arasında Rusya Federasyonu'ndan sonra ikinci sırada, AB Ülkeleri arasında ise ilk sıradadır. Almanya 16 eyaletten oluşan federal bir cumhuriyettir. Ülke, AB içindeki liderlik konumu, güçlü ekonomik, sınai, ticari ve teknolojik yapısıyla Dünya ekonomisi ve siyasetinde kilit aktörlerden biridir.

Almanya coğrafi olarak Orta Avrupa'da, Kuzey Denizi ile Alp Dağları arasında yer almaktadır. Komşu ülkeleri Avusturya, Çek Cumhuriyeti, Hollanda, Fransa, Polonya, İsviçre, Belçika, Lüksemburg ile Danimarka'dır.

Ülkenin Kuzey bölgesi ovalar, orta ve güney batı bölgesinde ihtiyar dağlar, güneyinde Alpler, tepeler ve Bavyera Alpleri ülkenin genel coğrafik yapısını oluşturmaktadır.

Almanya, coğrafi olarak Avrupa'nın tam ortasında yer almaktadır. Dokuz komşu ülke ile sınırdaş konumundadır. Kuzeyde Danimarka, Hollanda, Belçika, Lüksemburg ve Batıda ise Fransa bulunmaktadır. İsviçre ve Avusturya Güneyde, Çek Cumhuriyeti ve Polonya ise Doğu'daki komşularıdır.

3 Ekim 1990 tarihinde Demokratik Almanya Cumhuriyeti ile birleşmesi ile Avrupa'nın ortasındaki konumu daha bariz duruma gelmiştir. Almanya, doğu ile batı ve İskandinav ile

Akdeniz havzası arasında bir köprü durumundadır. Avrupa Birliđi ve NATO üyelikleri ile orta ve dođu Avrupa ülkeleri arasında da etkin bir köprü rolünü üstlenmiş bulunmaktadır.

Kuzeyden Güneye hava hattı uzunluđu 876 km'dir. Batıdan Dođuya uzunluđu ise 640 km'dir. Rusya Federasyonu'ndan sonra Avrupa'nın en çok nüfusa sahip ülkesidir.

Siyasi ve İdari Yapı

Devlet federatif yapıdadır. Almanya 16 eyaletten oluşmaktadır (Baden-Württemberg, Bavyera, Berlin, Brandenburg, Bremen, Hamburg, Hessen, Mecklenburg-Ön Pomeranya, Aşađı Saksonya, Kuzey Ren-Vestfalya, Rheinland-Pfalz, Saarland, Saksonya, Saksonya-Anhalt, Schleswig-Holstein, Thüringen).

Federal Meclis iki ayrı meclisten oluşmaktadır. Bundestag (Federal Meclis) dört yıl için seçim bölgelerinin nüfusuna göre genel seçimlerle seçilir. Bundesrat ise senato mahiyetindedir ve nüfus sayısına bakılmaksızın her eyaletin iki temsilcisinden oluşur. Yasama yetkisi Federal Meclis'e aittir. Ancak Anayasanın Federal Meclis'e bıraktığı alanın dışında Eyalet Meclisleri de yasama yetkisine sahiptirler. Eyaletler, Federal Meclis'in yasama yetkisine giren bir alanda Federal Meclis bu yetkisini kullanmıyorsa yasal düzenleme yapabilirler.

Federal Cumhurbaşkanı beş yıllığına Federal Meclis Genel Kurulu tarafından kırk yaşını doldurmuş ve milletvekili seçilme hakkına sahip Almanlar arasından seçilir. Cumhurbaşkanı bir defa daha seçilebilirler. Cumhurbaşkanı ülkeyi temsil eder, yasa ile başka türlü düzenlenmedikçe federal yargıç ve memurları atar. Cumhurbaşkanının özel af ve anayasaya aykırı oldukları iddiasıyla yasaların iptali için anayasa mahkemesine başvurma hakkı mevcuttur.

Yürütme yetkisi Federal Hükümete aittir. Hükümet Başkanı, Cumhurbaşkanı'nın önerisi üzerine Federal Meclis tarafından seçilir. Hükümet üyeleri ise, Başbakanın önerisi üzerine Cumhurbaşkanı tarafından atanır veya azledilirler.

Nüfus ve İstihdam

Almanya'da 2022 verilerine göre 84 milyona yaklaşan nüfusun %20 kadarını göçmen kökenli vatandaşlar ve yabancılar oluşturmaktadır. Nüfusun %49'u erkek, %51'i kadındır. Ortalama yaşam süresi erkeklerde 76, kadınlarda 82'dir.

Nüfusun %8,8'i yabancılardan oluşmaktadır. Yabancı nüfusun yaklaşık %40'ını diđer AB üyesi ülkeler oluşturmaktadır. Yabancı nüfusun içindeki belli başlı milletler; Türk, İtalyan, Polonyalı, Yunan, Hırvat, Avusturyalı ve Bosna-Hersek'lidir.

2022 verilerine göre %3,1 olarak gerçekleşen ülkedeki işsizlik oranınının 2023 yılı için %3,3 olması beklenmektedir.

Doğal Kaynaklar

Almanya geniş çayırlara ve ormanlara, verimli ovalara sahiptir. Tarımsal araziler yaklaşık 17 milyon hektar, ülkenin ormanlık arazisi ise 11 milyon hektardır. Tarımsal arazilerin 12,1 milyon hektarlık bölümünü ekilebilir araziler ve sürekli bitkiler 4,7 milyon hektarlık bölümünü de sürekli çayır ve otlaklar oluşturmaktadır.

Ülkenin iki büyük akarsuyu, güneyden kuzeye akan Ren Nehri ve Çek Cumhuriyeti'nden gelip Hamburg Limanı yakınlarında denize ulaşan Elbe, hem Almanya hem de diğer Avrupa ülkeleri için geleneksel suyolları olarak büyük bir öneme sahiptirler. Ayrıca Ren Nehri'ni, kollarından biri olan Main Nehri vasıtasıyla, Almanya'da doğup Avusturya üzerinden Karadeniz'e dökülen Tuna Nehri'yle birleştiren bir kanal inşa edilmiştir.

Tarım, ormancılık ve balıkçılık, GSYİH'nin % 1'ini oluşturmasına rağmen, sektör ülkenin sosyal dokusu bakımından belirgin bir öneme sahiptir. Almanya'nın gıda bakımından kendine yeterlilik oranı %70'ler düzeyindedir.

Almanya'nın gerek petrol gerekse maden cevheri bakımından kaynakları sınırlı olup, bu açıdan büyük ölçüde dışa bağımlıdır. Bununla birlikte, yurtiçi tüketiminin dörtte birini karşılayabilecek düzeyde doğalgaz kaynaklarına, ayrıca geniş taş kömürü, linyit kömürü ve tuz kaynaklarına sahiptir. Bunlar dışında ülke, önceki yıllarda eski Doğu Almanya'nın önemli üreticiler arasında olduğu potasyum ve küçük miktarlarda olmak üzere uranyum, kobalt, bizmut ve antimon – Güney sınırlarında Çek Cumhuriyeti ile ortak çıkarılmaktadır- gibi maden ve mineral kaynaklarına sahiptir. Ancak, ülke genel olarak metal-mineral kaynakları açısından yoksuldur.

Önemli linyit rezervleri Ren bölgesi, güney Brandenburg, Saksonya, Saksonya-Anhalt ve Aşağı Saksonya'nın doğusunda bulunmaktadır. Ekonomik olarak çıkarılabilir rezervlerin 40,5 milyar ton olduğu tahmin edilmektedir. Önemli taş kömürü rezervleri ise Ruhr bölgesinde (Kuzey Ren-Westfalya) ve Saarland'dadır. Rezerv büyüklüğü 2,5 milyar tondur. Ancak bu rezervlerin işletilmesinin ekonomik olmadığı düşünülmektedir.

1990'lara kadar Almanya'da (Saksonya ve Thüringen) önemli miktarda uranyum da çıkarılmıştır. Ancak nükleer santralleri işletmek için gerekli zenginleştirilmiş uranyum ithal edilmektedir.

Almanya yenilenebilir enerjiler alanında AB ülkeleri arasında ilk sırada yer almaktadır. Ülkenin, dünyanın gelişmiş ekonomileri arasında ilk büyük yenilenebilir enerji ekonomisi olduğu ifade edilmektedir. Yeşil enerjiye geçişin temeli, "Birlik'90/Yeşiller" partisinin iktidar ortağı olduğu 1998-2005 yılları arasında gerçekleştirilen yasal düzenlemelere dayanmaktadır.

2. GENEL EKONOMİK DURUM

Temel Ekonomik Göstergeler

	2021	2022	2023*	2024*	2025*	2026*	2027*	2028*
GSYİH (Cari Fiyatlar-milyar\$)	4.281,4	4.085,7	4.429,8	4.700,9	4.960,3	5.181,8	5.327,9	5.459,3
GSYİH Büyüme (Sabit Fiyatlar-%)	3,2	1,8	-0,5	0,9	2,0	1,9	1,3	0,9
Kişi Başına Düşen Milli Gelir (Cari Fiyatlar- \$)	51.461	48.756	52.824	56.037	59.135	61.807	63.593	65.212
Tüketici Fiyat Enflasyonu (ort,%)	3,2	8,7	6,3	3,5	2,2	2,1	2,0	2,0
Cari İşlemler Dengesinin GSYİH'ya Oranı (%)	7,7	4,2	6,0	6,6	6,5	6,2	6,2	6,1
İşsizliğin Toplam İşgücüne Oranı (%)	3,6	3,1	3,3	3,3	3,1	3,0	3,0	3,0
Nüfus (milyon)	83,2	83,8	83,86	83,89	83,88	83,84	83,78	83,72
Devletin Genel Toplam Borçlanmasının GSYİH'ya Oranı (%)	69	66,1	65,9	64	61,8	59,9	58,6	57,5

Kaynak: IMF

*Tahmini veriler (Ekim 2023)

Yüksek alım gücüyle ülkemiz ihracat ve ithalatında en büyük ortak olma özelliği taşıyan Almanya Federal Cumhuriyeti, dünyanın ABD ve Japonya'dan sonra gelen en gelişmiş sanayi ülkesidir. Ülke 83 milyonu geçen nüfusuyla Avrupa Birliği'nin de en büyük ve en önemli pazarı konumundadır.

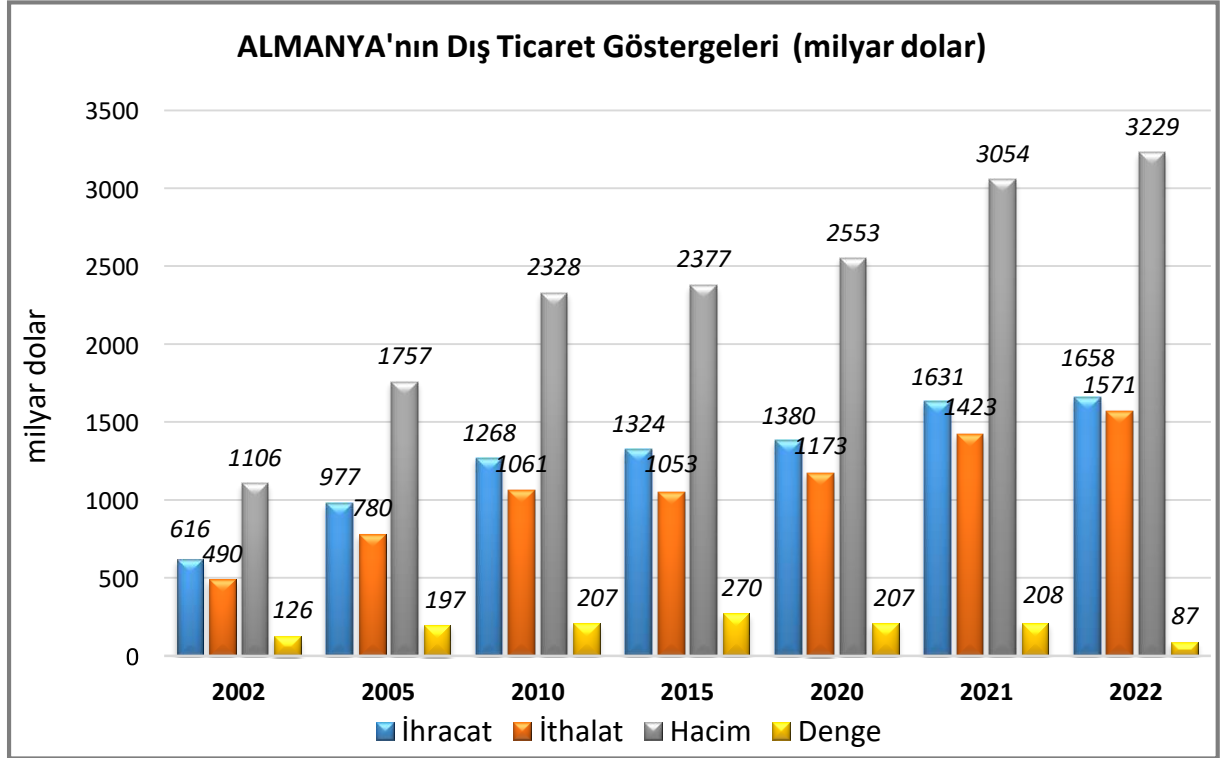
Alman ekonomisinin kalbini imalat sanayi ve ilgili hizmet sektörleri oluşturmaktadır. En önemli imalat sektörleri sanayi makineleri, otomotiv ve kimya sanayi iken son yıllarda telekomünikasyon sektörü de önde gelen faaliyet alanlarından biri haline gelmiştir.

Diğer taraftan, Ruhr bölgesindeki çelik imalat sektörü ciddi biçimde küçülürken tarım da önemini giderek yitirmiştir. Diğer sanayileşmiş ülkelerde olduğu gibi Almanya'da da hizmetler sektörünün önemi giderek artmıştır.

3. DIŐ TİCARET

Genel Durum

Ülkenin Dıő Ticareti



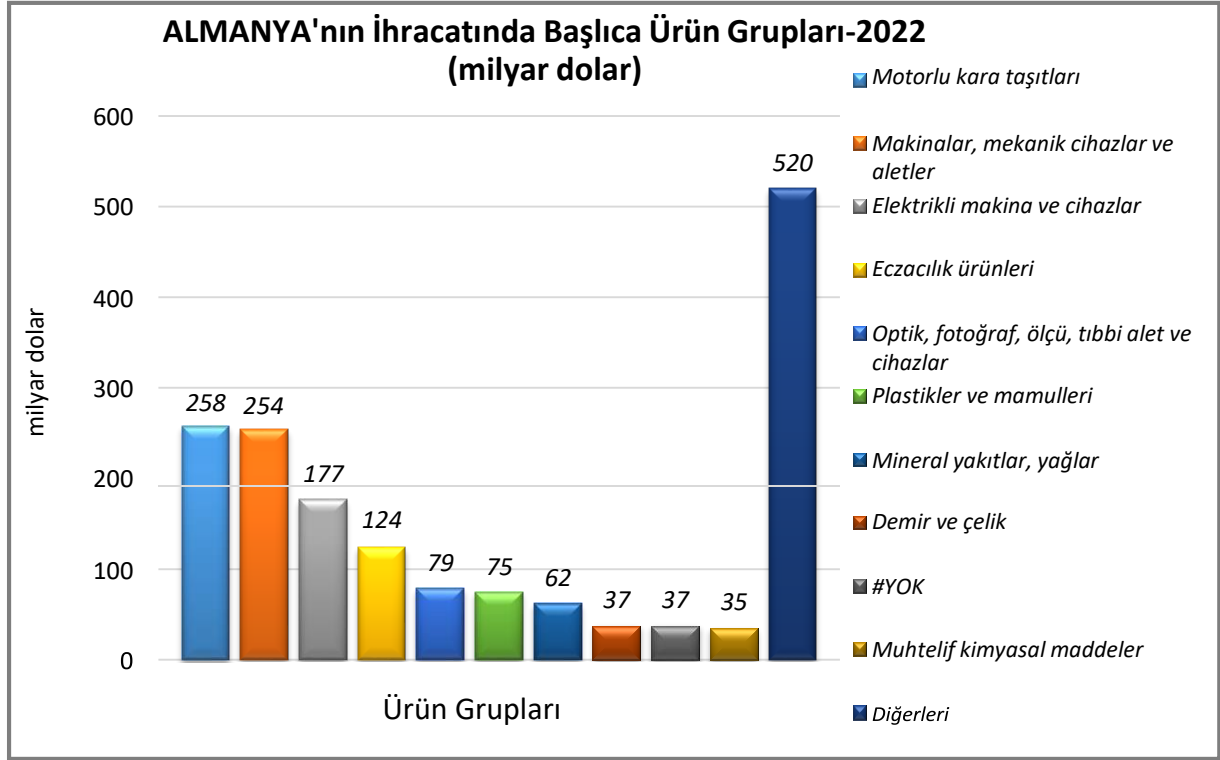
Kaynak: Trademap-www.trademap.org

2003 yılından 2009 yılına kadar Dünya ihracatında ilk sırada olan Almanya 2020 yılında dünya ihracat ve ithalat sıralamasında Çin ve ABD ile ilk üç sırada, dış ticaret dengesi açısından da Çin'den sonra ikinci sırada yer almıştır. Özellikle yüksek katma değerli ürünlere odaklanan Almanya, düşük ücret politikası izleyen ülkelerden kaynaklanan rekabette, İtalya ve İspanya gibi diğer Avrupa ülkelerine kıyasla daha az etkilenmektedir.

Başlıca Ürünler İtibarı ile Dıő Ticaret

Almanya'da ihracatın yarısından fazlasını sermaye malları oluşturmaktadır. İhracatta en büyük payı ulaşım araçları ve bunların parçaları ile ilaçlar almaktadır. İthalatta önemli mal grupları makineler, ulaşım araçları ve bunların parçaları, petrol-doğalgaz ve ürünleri ile ilaçlardır.

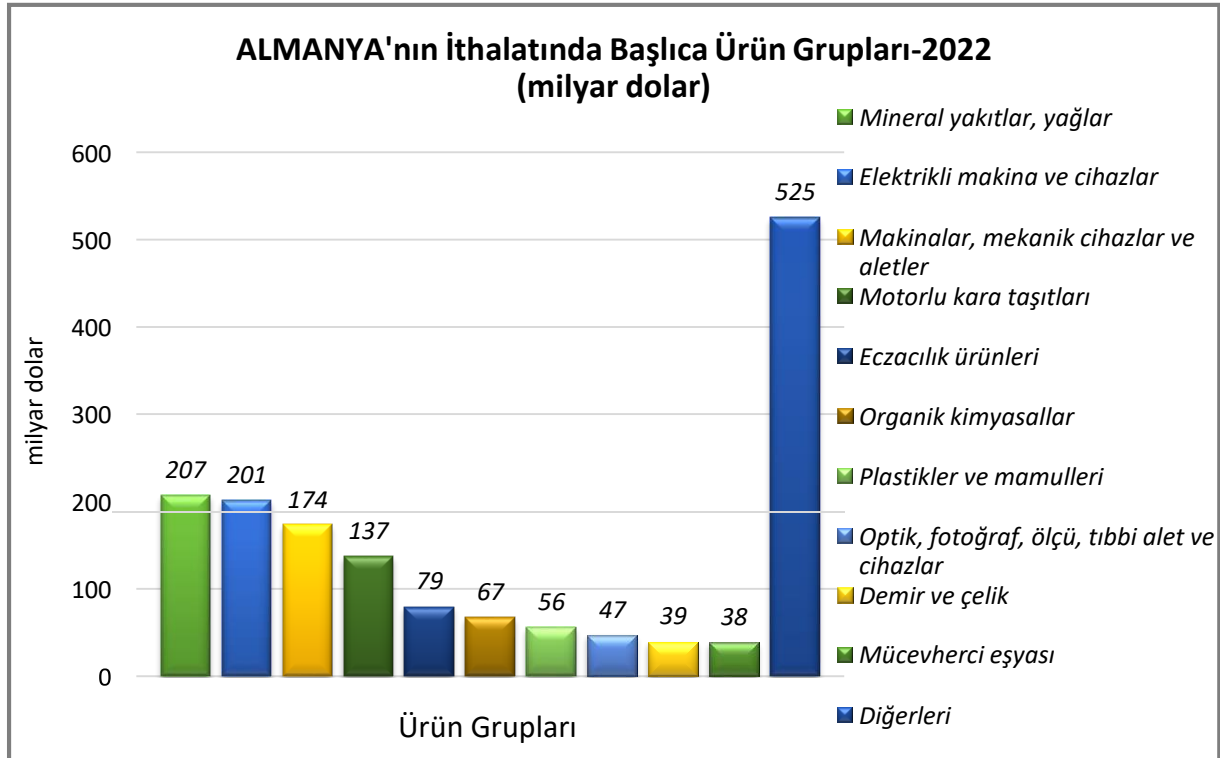
İhracat



Kaynak: Trademap

[Detaylı tablo için tıklayınız](#)

İthalat

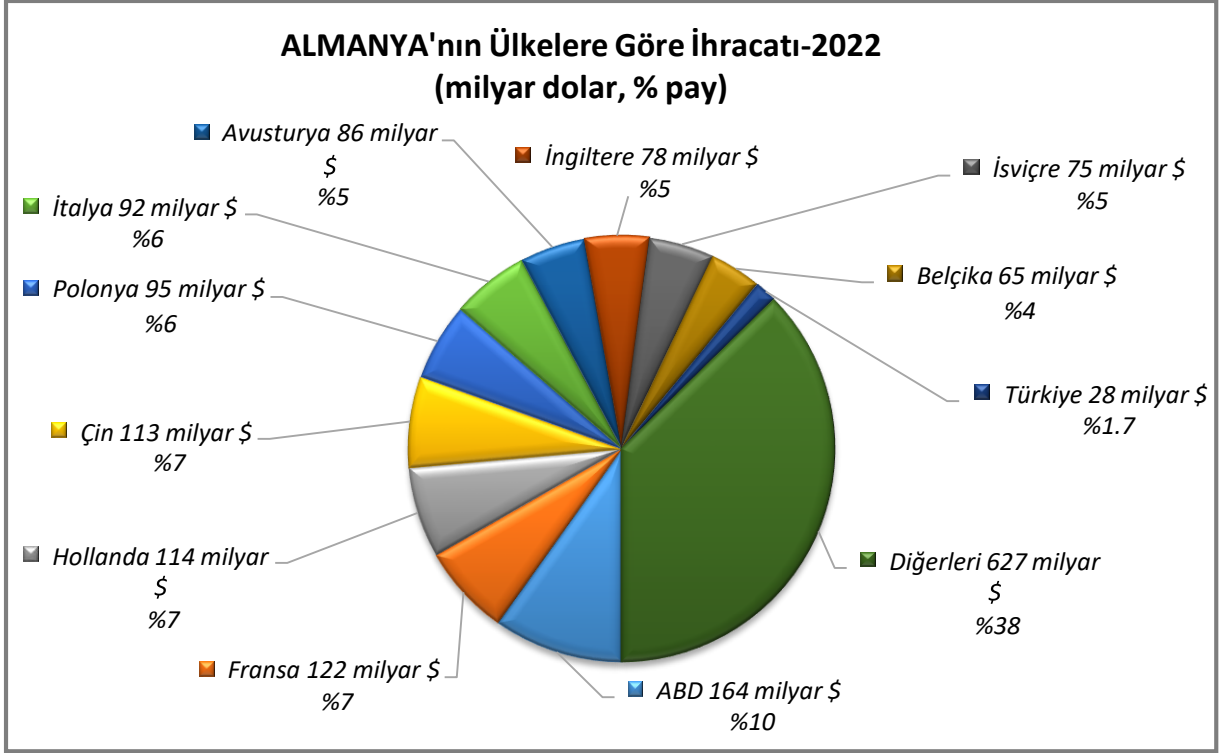


Kaynak: Trademap

[Detaylı tablo için tıklayınız](#)

Başlıca Ülkeler İtibarı ile Dış Ticaret

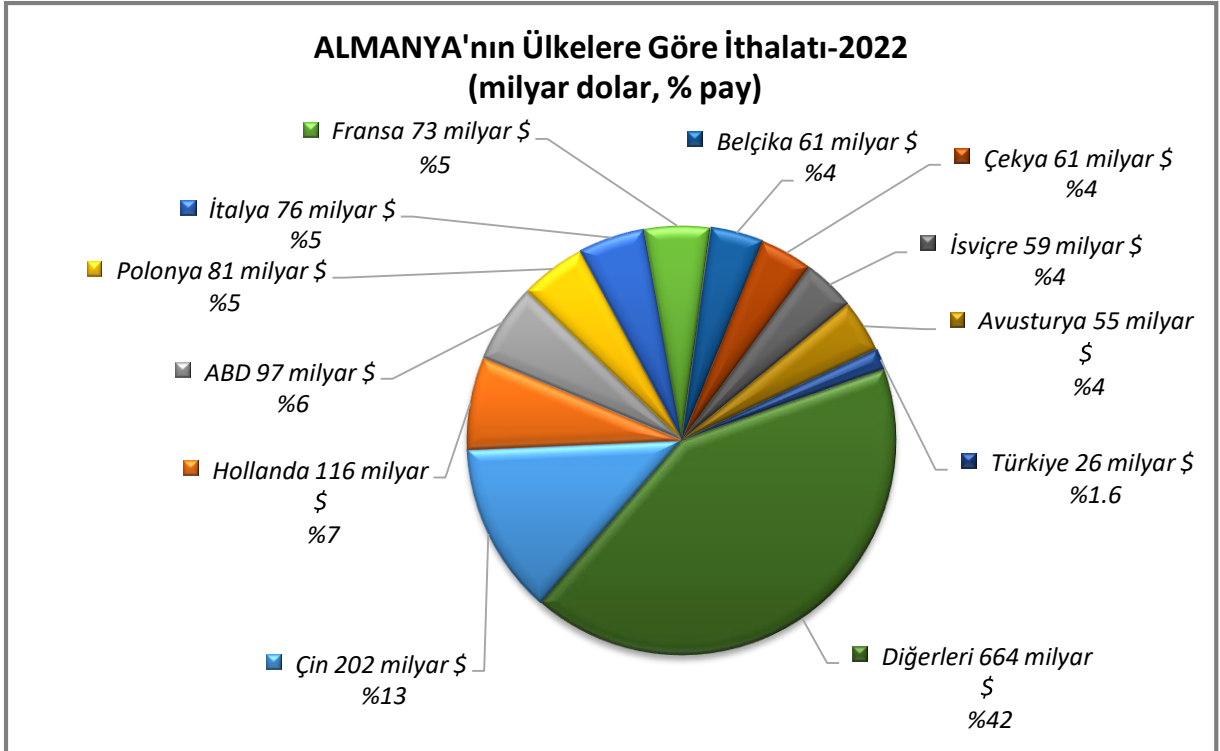
İhracat



Kaynak: Trademap

[Detaylı tablo için tıklayınız](#)

İthalat



Kaynak: Trademap

[Detaylı tablo için tıklayınız](#)

4. DOĞRUDAN YABANCI YATIRIMLAR

Doğrudan Yabancı Yatırımların Görünümü

Almanya'da yabancı yatırımlar üzerinde herhangi bir kontrol mekanizması bulunmamaktadır. Almanya, doğrudan yabancı yatırımların (DYY) GSMH'ya oranı açısından çoğu kendisinden daha küçük ekonomiler olmak üzere diğer ülkelerden daha düşük bir orana sahipse de, DYY için dünyadaki en cazip ülkelerden biridir. Ülkenin dış yönlü yatırım akışı tarihsel olarak her zaman iç yönlü yatırımları aştığından, dış yönlü yatırım stoku iç yönlü yatırımlar stokundan çok daha büyüktür.

Doğrudan Yabancı Yatırım İstatistikleri

	2021	2022*	2023*	2024*	2025*	2026*	2027*
Ülke Dışından Gelen Doğrudan Yatırım (milyar \$)	73.700	82.850	89.280	94.930	110.700	125.700	140.300
Ülke Dışından Gelen Doğrudan Yatırımın GSYİH'ya Oranı (%)	1,73	2,0	2,1	2,1	2,2	2,4	2,6
Ülke Dışına Giden Doğrudan Yatırım (milyar \$)	2.023.000	2.100.000	2.195.000	2.290.000	2.401.000	2.526.000	2.667.000
Ülke Dışından Gelen Doğrudan Yatırım Stoku (milyar \$)	- 193.700	- 157.700	- 170.500	- 174.900	- 180.000	- 184.600	- 185.500
Ülke Dışına Yapılan Doğrudan Yatırım Stoku (milyar \$)	3.018.600	3.176.000	3.347.000	3.522.000	3.702.000	3.886.000	4.072.000

Kaynak: The Economist Intelligence Unit-EIU

*Tahmini veriler (Nisan 2023)

Yabancı Yatırım Mevzuatı

Almanya'da şirket kuruluşu, yatırım ve teşvik sistemi bilgi kaynakları aşağıda sunulmaktadır.

- Federal Ekonomi ve Enerji Bakanlığı – Şirket Kuruluşu Portalı (Türkçe) (<http://www.existenzquender.de/TR/Home/inhalt.html>)
 - Alman Ticaret ve Sanayi Odaları Birliği – Şirket Kuruluşu (<http://www.ihk.de/#ihk-finder>)
- F. Almanya'daki Ticaret ve Sanayi Odaları üzerinden şirket kuruluşu ile ilgili bilgiler temin edilebilir (Örnek: Berlin Ticaret ve Sanayi Odası: <https://www.ihk-berlin.de/English/en>).
- Avrupa Türk İşadamları ve Sanayicileri Derneği (ATİAD)-İşyeri Kurma (Türkçe) (<http://www.istebilgi.de/tr/isyeri-kurma/kurucunun-kisiligi/>)

- AB Ülkelerinde İş Yapmak İsteyen Firmalar İçin Pratik Rehber
(<http://europa.eu/youreurope/business/>)

- Points of Single Contacts – Bütünleşik İletişim Noktası
(http://ec.europa.eu/internal_market/eu-go/index_en.htm)

AB ülkeleri hakkında girişimciler için bilgiler içeren bu sayfalar üzerinden ticari işletme, zanaat ve serbest meslek faaliyetlerinin yürütülmesi ile ilgili olarak bilgi edinme ve danışmanlık hizmetlerinin yanında kamu kayıtlarına ulaşabilme imkanı bulunmaktadır (http://ec.europa.eu/internal_market/eu-go/index_en.htm). Ülke olarak Almanya seçildiğinde ortaya çıkan harita (<http://www.bmwi-wegweiser.de/start/fr=ea#ea>) üzerinden seçim yaparak istenilen eyaletle ilgili bilgilere erişilebilmektedir (Örnek: Berlin/Türkçe; <http://www.berlin.de/ea/tr/>).

- Bütünleşik İletişim Noktası (EA Berlin)-Türkçe: <https://www.berlin.de/ea/tr/>

Berlin eyaletinde bütünleşik iletişim noktası (EA Berlin) Ekonomi, Teknoloji Ve Araştırma Senato İdaresi bünyesinde yer almaktadır.

EA Berlin aşağıdaki konularda sizin ilk danışma merkezinizdir:

- Berlin'de şirket kurma
- Zanaat işletmesi kurma
- Serbest meslek faaliyetinin kabulü
- Sınır aşırı hizmetler
- Mesleki eğitimin tanıtılması

EA Berlin sadece girişimcilerin sorularını ve işlemlerine yönelik bilgi ve danışma merkezi olmayıp, aynı zamanda işlemlerin gidişatına eşlik eden de bir yapıdır; başvuru form ve evraklarını alarak yetkili makamlara iletmektedir. Böylece işlemler bir arada ve koordineli şekilde ilerlemektedir. Özellikle Bilgi ve Danışmanlık kısmında girişimciler için ayrıntılı ve faydalı bilgiler mevcuttur.

- Germany Trade and Invest – Almanya Ticaret ve Yatırım Ajansı
Almanya Ticaret ve Yatırım Ajansı'nın bu kısmında yatırım, vize, şirket kuruluşu, teşvikler, vergi sistemi, çalışma ve sosyal sigortalar ve yasal çerçeveler hakkında bilgiler mevcuttur.

- Yatırım Rehberi:
(<http://www.gtai.de/GTAI/Navigation/EN/Invest/investment-guide.html>)

- Vize İşlemleri:
(<http://www.gtai.de/GTAI/Navigation/EN/Invest/Investment-guide/coming-to-germany.html>)

- Şirket Kuruluşu:
(<http://www.gtai.de/GTAI/Navigation/EN/Invest/Investment-guide/establishing-a-company.html>)

- Teşvikler:
(<http://www.gtai.de/GTAI/Navigation/EN/Invest/Investment-guide/incentive-programs.html>)

- Vergi Sistemi:
(<http://www.gtai.de/GTAI/Navigation/EN/Invest/Investment-guide/the-tax-system.html>)
- Çalışma ve Sosyal Güvenlik:
(<http://www.gtai.de/GTAI/Navigation/EN/Invest/Investment-guide/employees-and-social-security.html>)
- Teşvik Veri Tabanı:
(<http://www.foerderdatenbank.de/>)

Förderdatenbank teşvik veri tabanı üzerinden Avrupa Birliği, F. Almanya ve Eyaletler düzeyinde verilen teşvik programları hakkında kapsamlı ve aktüel bilgiler temin edilebilmektedir. Söz konusu veri tabanında alan, sektör, bölge, teşvik şekli nezdinde arama yapmak mümkündür.

- Şirket Devir Borsası: (<https://www.nexxt-change.org>)

Birçok serbest girişimci, ailesi veya çalışanları arasında işletmesini devralacak kimse olmadığı için, işletmesini devredebileceği başka kişiler aramaktadır. Aynı zamanda azimli birçok işadama ve girişimci de halihazırda kurulu olan işletmeleri devralmak istemektedir. Şirket devir borsası “nexxt-change” her iki grup için en iyi çözümü sunmaktadır.

5. TÜRKİYE ile TİCARET

Genel Durum

Ülkemizin yabancı ülkelerle olan ikili ekonomik ve ticari ilişkileri dikkate alındığında, en yoğun ilişkilerin Federal Almanya ile olduğu gözlenmektedir. Almanya 2022 yılında, önceki yıllarda da olduğu gibi, ülkemizin ihracatında birinci sırada yer alırken ithalatımızda Rusya Federasyonu ve Çin'in ardından üçüncü sırayı almıştır.

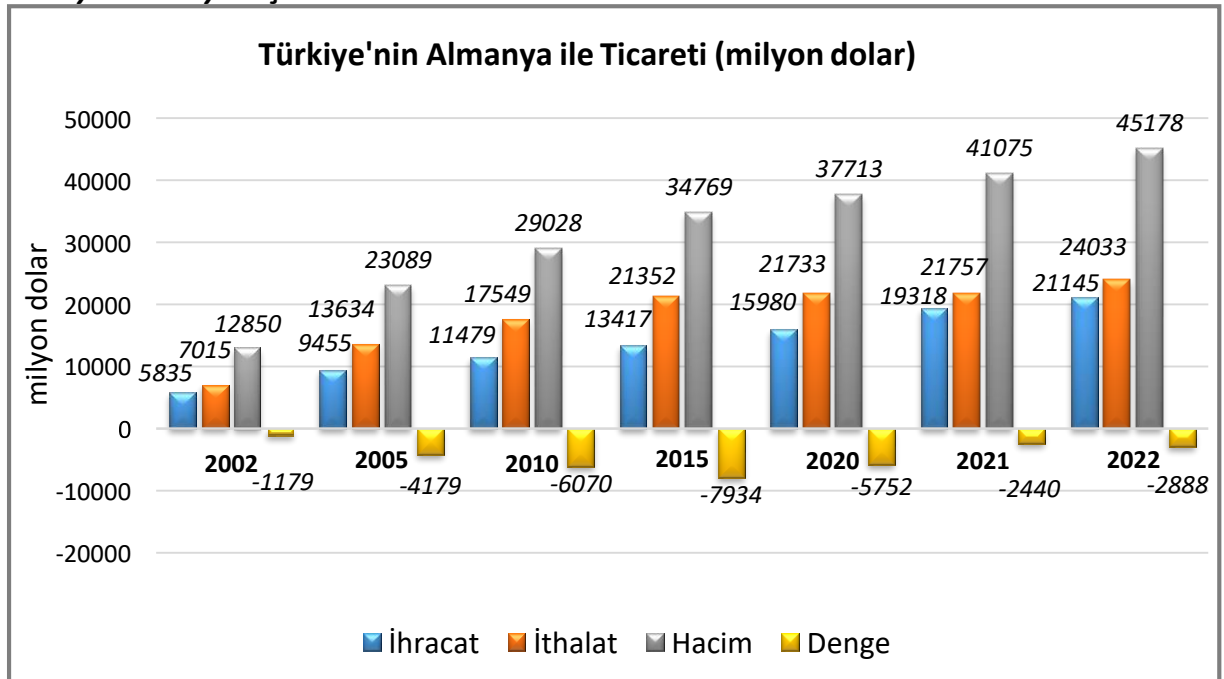
En büyük ticari ortağımız olan Almanya ile ikili ticaretimiz, istisnai yıllar haricinde, sürekli aleyhimize açık vermektedir. 2022 yılı verilerine göre Almanya ile dış ticaret açığımız yaklaşık 2,9 milyar dolar olarak gerçekleşmiştir.

Alman firmalarının son yıllarda üretim ve ithalatlarını Merkezi ve Doğu Avrupa ülkelerine kaydırmaları ve bu ülkelere yönelik vergi ve kotaların kaldırılması 2000'li yılların başlarında ihracat artışımızda bir yavaşlamaya neden olmakla beraber, 2003 yılından itibaren bu ülkeye ihracatımız tekrar artış trendine girmiştir. 2020 yılında 16 milyar dolar olarak gerçekleşen Almanya'ya ihracatımız, 2022 yılında %9,5 oranında artarak 21,15 milyar dolar olmuştur. Ülkemizin Almanya'dan gerçekleştirdiği ithalat ise 2021 yılında 21,8 milyar dolarken, 2022 yılında %10,5 artışla 24 milyar dolar olarak gerçekleşmiştir.

Almanya'ya ihracatımız %90 oranında sanayi mamullerinden, yaklaşık %10 oranında tarım ve gıda ürünlerinden oluşmaktadır. Diğer taraftan Almanya'dan ithalatımız %98 oranında sanayi mamullerinden, %2 oranında ise tarım ve gıda ürünlerinden oluşmaktadır.

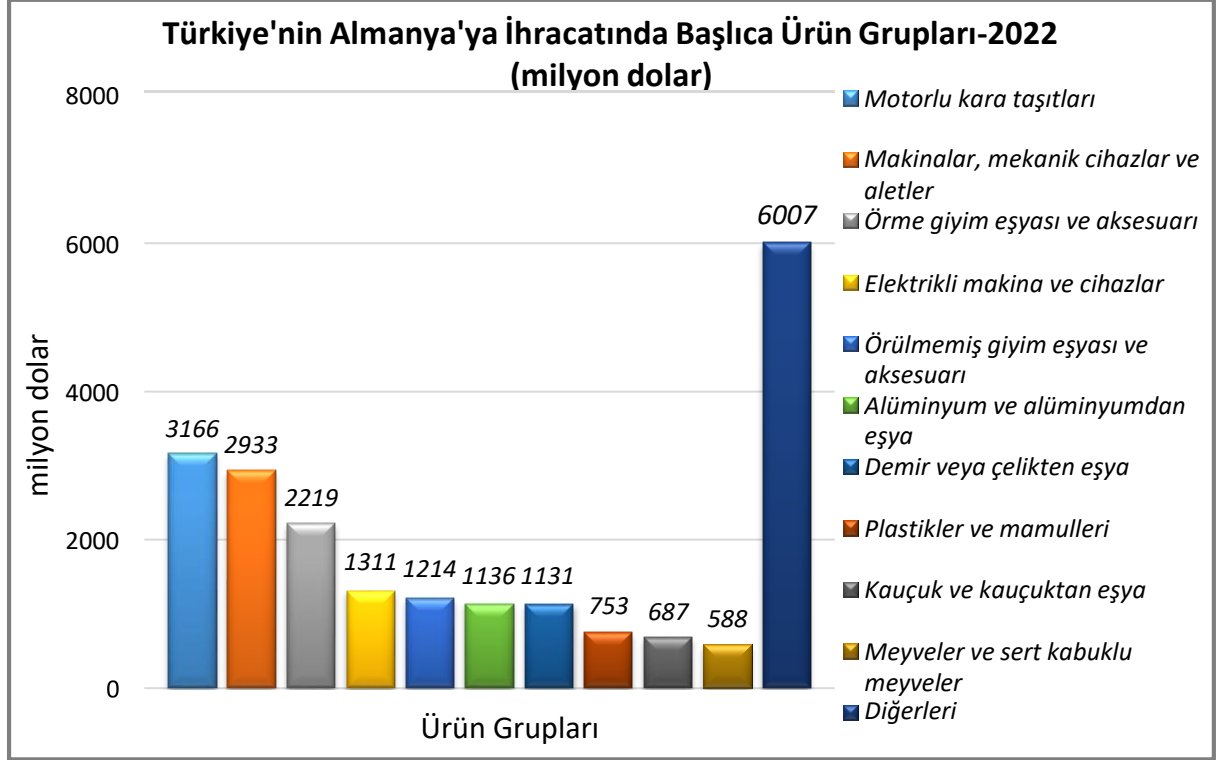
Bakanlığımızın 2022-2023 dönemi için belirlediği 24 adet **Hedef Ülke** arasında Almanya da yer almaktadır.

Türkiye-Almanya Dış Ticareti



Kaynak: TÜİK

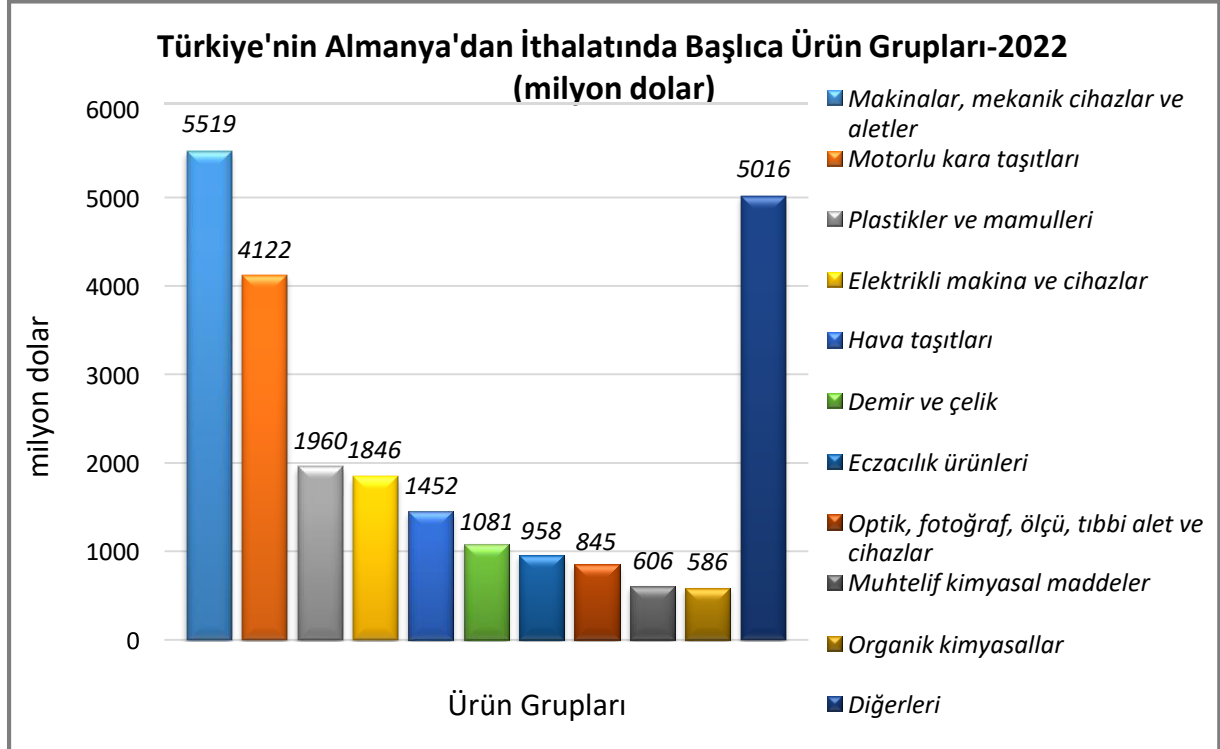
Türkiye'nin Almanya'ya İhracatında Başlıca Ürünler



Kaynak: Trademap

[Detaylı tablo için tıklayınız](#)

Türkiye'nin Almanya'dan İthalatında Başlıca Ürünler



Kaynak: Trademap

[Detaylı tablo için tıklayınız](#)

Yatırım İlişkileri

Türkiye'nin 2021 yılı itibarıyla yurtdışına gerçekleştirdiği 44 milyar dolar değerindeki toplam yurtdışı doğrudan yatırım stokunda Almanya, 2 milyar dolar ve % 5 pay ile 3. sıradadır (TCMB-2022). 2022 yılında Türkiye'den Almanya'ya 21 milyon dolar yatırım yapılmıştır (TCMM-01.01.2023).

2021 yılı itibarıyla yurtdışından Türkiye'ye gelen 218 milyar dolar değerindeki toplam doğrudan yatırım stokunda ise Almanya, 13 milyar dolar ve % 11 pay ile 2. sıradadır (TCMB-2022).

Özellikle 1980 yılından sonra Alman yatırımcılarının ülkemize ilgisi büyük ölçüde artmıştır. Türkiye'de faaliyette bulunan Alman menşeli firmaların sektörel dağılımına bakıldığında, hizmetler ve imalat sanayinin yatırımda en fazla tercih edilen sektörler olduğu görülmektedir. İmalat sanayinde gıda, hazır giyim, kimyasal ürünler, elektrik-elektronik, makine imalat, taşıt araçları imalat ve taşıt araçları yan sanayi ön plana çıkmaktadır. Hizmetler sektöründe ise Alman yatırımcıların ticaret, turizm, haberleşme, bankacılık ve yatırım finansmanı gibi alt sektörlerde yoğunlaştıkları görülmektedir.

Diğer taraftan 1960'lı yıllarda Almanya'ya "misafir işçi" olarak giden Türk vatandaşları, özellikle 1980li yıllardan itibaren girişimciliğe yönelerek kendi iş yerlerini kurmuş ve işveren konumuna gelmişlerdir.

Fuar Katılımları:

T.C. Ticaret Bakanlığı Tarafından 2023 Yılı Destek Kapsamına Alınan Yurt Dışı Fuarlar (Milli/Bireysel):

<https://ticaret.gov.tr/ihracat/fuarlar/2022-ve-2023-yilinda-destek-kapsamina-alinan-yurtdisi-fuarlar>

EKLER:***EK-1: Almanya'nın İhracatında Başlıca Ürünler (1 000 dolar)***

GTİP	ÜRÜNLER	2020	2021	2022	Pay (%, 2022)	Değişim (%, 2021- 2022)
TOPLAM İHRACAT (Diğerleriyle)		1379 900 278	1631 098 969	1658 442 825	100,0	1,7
8703	Otomobiller	122 853 861	139 823 769	155 687 138	9,4	11,3
3004	Tedavide veya korunmada kullanılmak üzere hazırlanan ilaçlar (dozlandırılmış)	60 299 590	64 328 868	73 993 153	4,5	15
8708	Karayolu taşıtları için aksam ve parçalar	54 462 898	64 469 605	60 738 849	3,7	-5,8
3002	İnsan kanı, hayvan kanı, serum, aşı, toksin vb. ürünler	32 332 129	47 939 159	44 489 415	2,7	-7,2
2710	Petrol yağları ve bitümenli minerallerden elde edilen yağlar	9 541 886	15 120 506	25 105 938	1,5	66
8802	Helikopterler, uçaklar vb. uzay araçları (uydular dahil), uzay araçlarını fırlatıcı araçlar ve yörünge-altı araçları	21 115 929	20 743 112	22 252 833	1,3	7,3
8542	Elektronik entegre devreler	12 756 164	16 052 688	19 746 998	1,2	23
2716	Elektrik enerjisi	3 315 122	8 224 542	18 666 682	1,1	127
9018	Tıpta, cerrahide, dişçilikte ve veterinerlikte kullanılan alet ve cihazlar	16 762 837	19 101 783	17 627 537	1,1	-7,7
8479	Kendine özgü bir fonksiyonu olan diğer makineler ve mekanik cihazlar	16 176 159	18 089 464	16 974 029	1,0	-6,2
8536	Gerilimi 1000 voltu geçmeyen elektrik devresi teçhizatı (anahtarlar, röleler, sigortalar, fişler, kutular vb.)	13 862 849	17 027 129	16 796 986	1,0	-1,4
8471	Otomatik bilgi işlem makineler, bunlara ait birimler; manyetik veya optik okuyucular, verileri koda dönüştüren ve işleyen makineler	15 744 692	18 641 907	16 426 018	1,0	-11,9
8421	Santrifüjler; sıvıların veya gazların filtre edilmesine veya arıtılmasına mahsus makine ve cihazlar	14 416 045	16 878 679	16 131 570	1,0	-4,4
8481	Musluk, batarya, vana ve valfler	12 882 107	15 345 270	14 609 659	0,9	-4,8
8537	Elektrik kontrol, dağıtım tabloları, panolar, konsollar, kabinler, diğer mesnetler ve sayısal kontrol cihazları	12 645 781	13 643 244	13 332 529	0,8	-2,3

Kaynak: Trademap, F. Almanya verileri

EK-2: Almanya'nın İthalatında Başlıca Ürünler (1 000 dolar)

GTİP	ÜRÜNLER	2020	2021	2022	Pay (%, 2022)	Değişim (%, 2021- 2022)
TOPLAM İTHALAT (Diğerleriyle)		1172 923 865	1422 827 856	1571 057 042	100,0	10,4
2711	Petrol gazları ve diğer gazlı hidrokarbonlar	23 626 934	47 471 250	75 909 897	4,8	59,9
8703	Otomobiller	66 426 786	67 501 958	68 167 273	4,3	1,0
2709	Ham petrol (petrol yağları ve bitümenli minerallerden elde edilen yağlar)	27 401 959	40 266 885	62 044 514	3,9	54,1
3002	İnsan kanı, hayvan kanı, serum, aşı, toksin vb. ürünler	27 444 671	40 681 901	40 531 383	2,6	-0,4
8708	Karayolu taşıtları için aksam ve parçalar	34 068 019	38 077 779	39 666 700	2,5	4,2
2933	Sadece azotlu heterosiklik bileşikler	16 456 551	12 890 434	35 675 377	2,3	176,8
3004	Tedavide veya korunmada kullanılmak üzere hazırlanan ilaçlar (dozlandırılmış)	15 075 277	22 124 559	34 214 382	2,2	54,6
2710	Petrol yağları ve bitümenli minerallerden elde edilen yağlar	33 901 605	33 965 657	33 735 979	2,1	-0,7
8471	Otomatik bilgi işlem makineleri, bunlara ait birimler; manyetik veya optik okuyucular, verileri koda dönüştüren ve işleyen makineler	27 733 270	33 376 123	29 152 406	1,9	-12,7
8517	Telefon cihazları, ses, görüntü veya diğer bilgileri almaya veya vermeye mahsus diğer cihazlar	25 311 287	25 950 580	26 325 479	1,7	1,4
8542	Elektronik entegre devreler	13 265 866	17 211 844	23 528 778	1,5	36,7
8507	Elektrik akümülatörleri (bunların separatörleri dahil)	8 110 114	12 771 319	18 428 924	1,2	44,3
8544	İzole edilmiş teller, kablolar ve diğer elektrik iletkenler; tek tek kaplanmış liflerden oluşan fiber optik kablolar	10 205 566	13 034 027	14 115 729	0,9	8,3
2716	Elektrik enerjisi	2 318 430	5 607 382	12 997 668	0,8	131,8
2701	Taşkömürü; taşkömüründen elde edilen briketler, topak vb. katı yakıtlar	2 719 899	5 281 896	12 931 163	0,8	144,8

Kaynak: Trademap, F. Almanya verileri

EK-3: Almanya'nın Ükelere Göre İhracatı (1 000 dolar)

Sıra	Ülke	2020	2021	2022	Pay (% 2022)	Değişim (%, 2021- 2022)
TOPLAM İHRACAT (Diğerleriyle)		1379 900 278	1631 098 969	1658 442 825	100,0	1,7
1.	ABD	118 372 610	163 978 366	163 978 366	9,9	13,7
2.	Fransa	103 656 153	121 587 326	121 587 326	7,3	0,3
3.	Hollanda	89 063 319	113 839 130	113 839 130	6,9	4,4
4.	Çin	109 741 467	112 640 171	112 640 171	6,8	-8,1
5.	Polonya	74 382 909	95 111 726	95 111 726	5,7	2,4
6.	İtalya	69 153 834	92 071 424	92 071 424	5,6	3,4
7.	Avusturya	66 797 502	86 424 216	86 424 216	5,2	5,8
8.	İngiltere	76 667 768	77 591 552	77 591 552	4,7	0,9
9.	İsviçre	64 763 730	75 107 005	75 107 005	4,5	3,7
10.	Belçika	49 472 105	64 763 081	64 763 081	3,9	6,7
11.	Çekya	44 863 191	55 335 381	55 335 381	3,3	1,1
12.	İspanya	43 018 280	51 553 859	51 553 859	3,1	-0,8
13.	Macaristan	28 115 931	33 481 409	33 481 409	2,0	-1,4
14.	İsveç	26 622 135	30 672 071	30 672 071	1,8	-2,7
15.	Türkiye	24 769 142	28 296 465	28 296 465	1,7	12,4

Kaynak: Trademap, F. Almanya verileri

EK-4: Almanya'nın Ükelere Göre İthalatı (1 000 dolar)

Sıra	Ülke	2020	2021	2022	Pay (% 2022)	Değişim (%, 2021- 2022)
TOPLAM İTHALAT (Diğerleriyle)		1172 923 865	1422 827 856	1571 057 042	100,0	10,4
1.	Çin	134 141 333	168 692 766	201 747 442	12,8	19,6
2.	Hollanda	88 392 884	106 812 348	116 076 516	7,4	8,7
3.	ABD	77 285 597	85 497 357	97 015 273	6,2	13,5
4.	Polonya	66 954 000	81 596 754	81 183 190	5,2	-0,5
5.	İtalya	61 596 997	77 285 599	75 951 699	4,8	-1,7
6.	Fransa	64 275 219	73 092 757	72 882 261	4,6	-0,3
7.	Belçika	39 024 715	57 729 371	61 057 280	3,9	5,8
8.	Çekya	50 062 265	58 657 498	60 594 080	3,9	3,3
9.	İsviçre	52 520 745	59 168 380	59 215 754	3,8	0,1
10.	Avusturya	44 345 077	53 342 557	55 128 084	3,5	3,3
11.	İngiltere	39 521 682	38 093 026	39 892 580	2,5	4,7
12.	İspanya	35 745 151	40 400 384	39 416 102	2,5	-2,4
13.	Macaristan	31 450 377	34 860 583	35 254 481	2,2	1,1
14.	Rusya Federasyonu	17 441 765	27 322 282	30 301 291	1,9	10,9
15.	İrlanda	24 145 042	25 062 942	29 860 073	1,9	19,1
17.	Türkiye	17 613 070	21 938 674	25 853 811	1,6	17,8

Kaynak: Trademap, F. Almanya verileri

Ek-5: Türkiye'nin Almanya'ya İhracatında Başlıca Ürünler (1 000 dolar)

GTİP	ÜRÜNLER	2020	2021	2022	Pay (%, 2022)	Değişim (%, 2021- 2022)
TOPLAM İHRACAT (Diğerleriyle)		15 980 400	19 317 751	21 144 909	100,0	9,5
8708	Karayolu taşıtları için aksam ve parçalar	902 294	1 255 399	1 439 902	6,8	14,7
8409	Sadece veya esas itibarıyla 84.07 veya 84.08 pozisyonlarındaki motorların aksam ve parçaları	775 365	910 051	846 484	4,0	-7,0
8703	Otomobiller	859 133	856 666	758 505	3,6	-11,5
7604	Alüminyumdan çubuklar ve profiller	222 672	444 076	639 425	3,0	44,0
6110	Kazak, süveter, hırka, yelek vb. eşya (örme)	451 543	582 021	633 936	3,0	8,9
6109	Tişörtler, fanilalar, atletler, kaşkorseler ve diğer iç giyim eşyası (örme)	549 252	595 281	574 137	2,7	-3,6
6204	Kadınlar ve kız çocuk için takım elbise, takım, ceket, blazer, elbise, etek, pantolon etek, vb.(yüzme kıyafetleri hariç)	359 185	451 703	570 904	2,7	26,4
2710	Petrol yağları ve bitümenli minerallerden elde edilen yağlar	12 872	15 627	449 236	2,1	2774,7
8544	İzole edilmiş teller, kablolar ve diğer elektrik iletkenler; tek tek kaplanmış liflerden oluşan fiber optik kablolar	190 461	282 888	367 978	1,7	30,1
8413	Sıvılar için pompalar (ölçü tertibatı olsun olmasın) ve sıvı elevatörleri	216 623	306 419	331 506	1,6	8,2
6203	Erkekler ve erkek çocuk için takım elbise, takım, ceket, blazer, pantolon, tulum ve şort (yüzme kıyafeti hariç)	237 098	239 725	331 261	1,6	38,2
4011	Kauçuktan yeni dış lastikler	215 376	264 623	307 573	1,5	16,2
6302	Yatak çarşafı, masa örtüleri, tuvalet ve mutfak bezleri	312 302	321 431	293 794	1,4	-8,6
8716	Römorklar ve yarı römorklar; hareket ettirici tertibatı bulunmayan diğer taşıtlar; bunların aksam ve parçaları	141 176	229 139	292 823	1,4	27,8
0802	Diğer kabuklu meyveler (taze/kurutulmuş) (kabuğu çıkarılmış/soyulmuş)	205 199	274 797	292 608	1,4	6,5

Kaynak: Trademap, TR verileri

Ek-6: Türkiye'nin Almanya'dan İthalatında Başlıca Ürünler (1 000 dolar)

GTİP	ÜRÜNLER	2020	2021	2022	Pay (%, 2022)	Değişim (%, 2021- 2022)
TOPLAM İTHALAT (Diğerleriyle)		21 732 800	21 757 477	24 032 738	100,0	10,5
8703	Otomobiller	2 559 029	1 789 380	2 073 927	8,6	15,9
8802	Helikopterler, uçaklar vb.	978 467	407 350	1 382 844	5,8	239,5
8708	Karayolu taşıtları için aksam ve parçalar	1 016 995	1 281 545	1 382 823	5,8	7,9
8408	Sıkıştırılmaya atışemeli içten yanmalı pistonlu motorlar (dizel ve yarı dizel)	455 530	511 335	572 728	2,4	12,0
3004	Tedavide veya korunmada kullanılmak üzere hazırlanan ilaçlar (dozlandırılmış)	660 121	736 282	509 965	2,1	-30,7
8409	Sadece veya esas itibarıyla 84.07 veya 84.08 pozisyonlarındaki motorların aksam ve parçaları	339 633	461 905	416 305	1,7	-9,9
3002	İnsan kanı, hayvan kanı, serum, aşı, toksin vb. ürünler	351 208	450 459	377 235	1,6	-16,3
8479	Kendine özgü bir fonksiyonu olan diğer makineler ve mekanik cihazlar	268 070	308 133	368 366	1,5	19,5
7204	Dökme demirin, demirin veya çeliğin döküntü ve hurdaları veya bunların eritilmesi ile elde edilmiş külçeler	153 690	316 007	309 055	1,3	-2,2
3907	Poliasetaller, diğer polieterler, epoksi reçineler, polikarbonatlar, alkit reçineler, polialisterler, vb. (ilk şekilde)	239 577	292 700	305 854	1,3	4,5
8483	Transmisyon milleri, kranklar; yatak kovanları ve mil yatakları; dişliler ve sistemleri; vidalar; dişli kutuları vb.	202 211	227 798	279 914	1,2	22,9
8481	Musluk, batarya, vana ve valfler	244 219	250 632	274 101	1,1	9,4
8536	Gerilimi 1000 voltu geçmeyen elektrik devresi teçhizatı	192 008	230 085	273 081	1,1	18,7
8421	Santrifüjler; sıvıların veya gazların filtre edilmesine veya arıtılmasına mahsus makina ve cihazlar	224 548	259 220	270 678	1,1	4,4
3824	Dökümhane maçalarına veya kalıplarına mahsus müstahzar bağlayıcılar, kimya ve bağlı sanayide kullanılan diğer kimyasal ürünler	182 849	219 459	256 349	1,1	16,8

Kaynak: Trademap, TR verileri